



IC

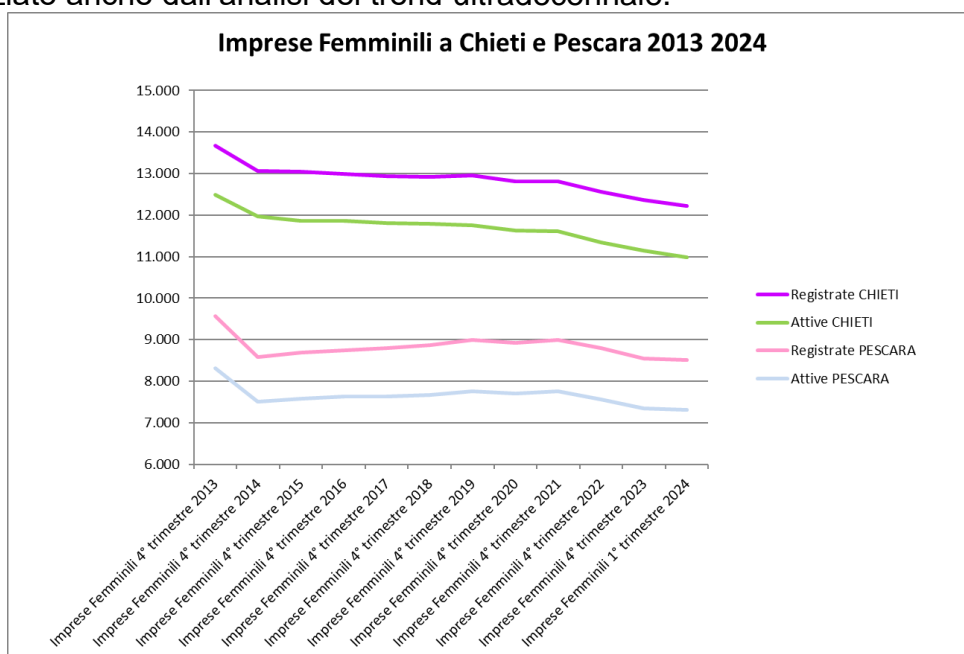
InfoCamere
MOVIMPRESE

La movimentazione anagrafica delle
imprese femminili nel primo trimestre
2024

CCIAA Chieti
Pescara

Il sistema locale delle imprese femminili nel 1° trimestre 2024

A seguito della pubblicazione da parte di Infocamere-Movimprese dei dati aggiornati al 31 marzo 2024 relativi alla movimentazione anagrafica rilevata nel Registro delle Imprese delle Camere di Commercio, e focalizzando l'attenzione sul mondo dell'imprenditoria in rosa, si evidenzia come le imprese femminili attive in regione si attestano a 32.166 (erano 32.503 a fine dicembre 2023, confermando di rappresentare il 26,2% di tutte le imprese attive); risultano maggiormente presenti a Chieti con 10.976 ditte, (in diminuzione rispetto alle 11.145 del 2023), costituenti il 28,9 % di tutte le imprese attive nella provincia, che a Pescara n cui risultano 7.308 ditte (in calo rispetto alle 7.350 del 2023), costituenti il 24,1% di tutte le imprese attive nella provincia. Con riferimento allo stesso periodo dell'anno precedente hanno registrato una decrescita a livello regionale (-2,6%) poco meno sensibile a Chieti (-1,8%), e ancora meno a Pescara (-1,4%), come evidenziato anche dall'analisi del trend ultradecennale.



provincia	Imprese Femminili 4° trimestre 2013	Imprese Femminili 4° trimestre 2014	Imprese Femminili 4° trimestre 2015	Imprese Femminili 4° trimestre 2016	Imprese Femminili 4° trimestre 2017	Imprese Femminili 4° trimestre 2018	Imprese Femminili 4° trimestre 2019	Imprese Femminili 4° trimestre 2020	Imprese Femminili 4° trimestre 2021	Imprese Femminili 4° trimestre 2022	Imprese Femminili 4° trimestre 2023	Imprese Femminili 1° trimestre 2024
Registrare CHIETI	13.680	13.058	13.051	12.994	12.941	12.924	12.952	12.820	12.813	12.563	12.371	12.227
Attive CHIETI	12.488	11.969	11.870	11.870	11.812	11.783	11.750	11.624	11.610	11.338	11.145	10.976
Registrare PESCARA	9.560	8.588	8.688	8.740	8.793	8.877	8.986	8.915	8.991	8.792	8.552	8.505
Attive PESCARA	8.315	7.503	7.584	7.637	7.632	7.676	7.757	7.697	7.763	7.559	7.350	7.308

fonte: elaborazione Cciao su dati Infocamere-Movimprese

Con riguardo ai settori di attività economica, nella provincia di Pescara sono sempre le imprese del settore commercio ad affermare il primato annoverando 2.102 unità registrate (il 24,7% del totale provinciale), e con riferimento al tasso di nati-mortalità si rileva un saldo negativo nel primo trimestre 2024 di 24 unità e nel confronto quinquennale un calo rispetto al 2019 quasi del 12%, mentre a Chieti risultano 2.390 unità (il 19,5% rispetto al totale della provincia), con un saldo negativo nel primo trimestre 2024 di 45 ditte ed una contrazione rispetto al 2019 quasi del 10%.

Nella provincia di Chieti a prevalere resta sempre il settore dell'agricoltura con 4.243 ditte femminili (il 34,7% rispetto al totale provinciale) comunque anch'esso in decrescita del 12,9% rispetto al 2019 ed un saldo tra iscrizioni e cessazioni di - 126 ditte. A Pescara le imprese

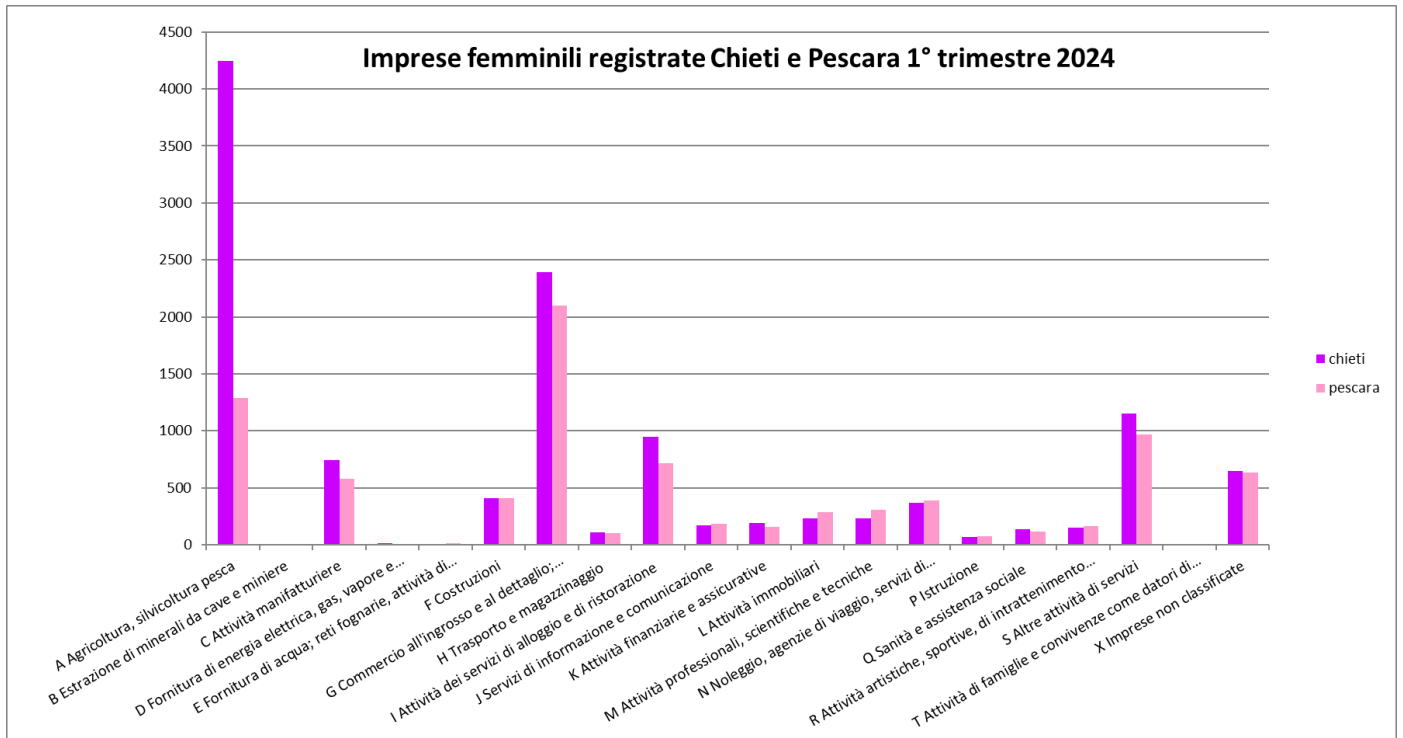
femminili che si occupano di agricoltura sono 1.285 (il 15,1% del totale), con una contrazione del 9,4% rispetto al 2019 ed un saldo negativo nel trimestre di 22 ditte.

Il settore “altre attività di servizi” comprendente “altri servizi alla persona” a Pescara risulta rappresentato da 970 ditte femminili (l’11,4% del totale provinciale) registrando una contrazione del 2,6% rispetto al 2019 ed un saldo negativo del trimestre di 5 unità, mentre a Chieti coinvolge 1.152 ditte (il 9,4% del totale) con un incremento del 2,9% rispetto al 2019 ed un saldo negativo del 1° trimestre di 10 ditte. Le attività manifatturiere sono svolte a Pescara da 579 ditte femminili (il 6,8% del totale) con un saldo di – 6 unità nel trimestre ed una contrazione rispetto al 2019 del 9,4%, a Chieti da 742 ditte (il 6,1% del totale) con un saldo di – 5 ditte nel trimestre ed una diminuzione del 6,1% rispetto a cinque anni prima.

Nel settore servizi di alloggio e ristorazione l’impronta femminile è misurata a Pescara con 715 unità (l’8%4% del totale), subendo una contrazione rispetto al 2019 del 9,7% ed un saldo negativo del trimestre di 14 ditte, mentre a Chieti con 949 ditte (il 7,8% del totale) registra un lieve calo del 2,5% rispetto al 2019 ed un saldo di – 5 unità nel trimestre.

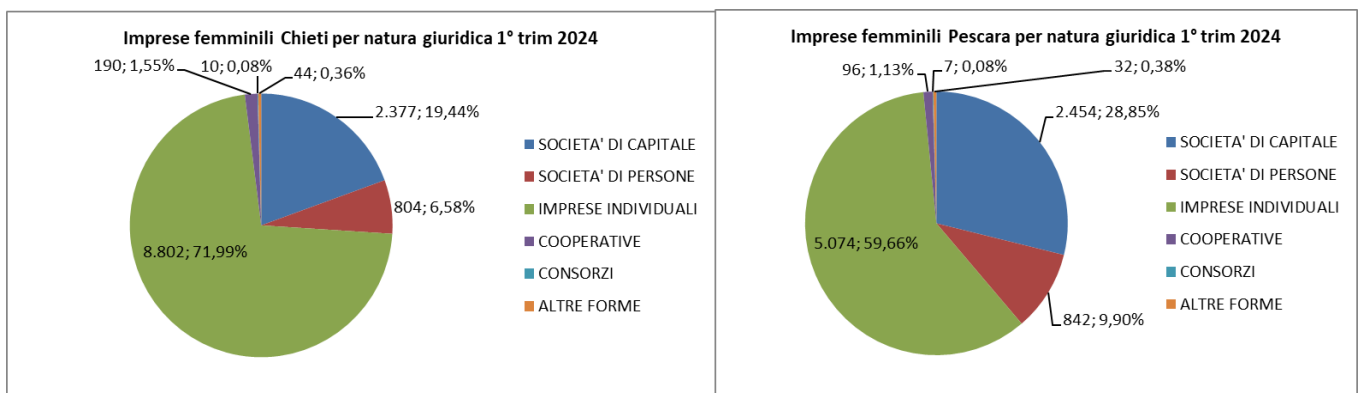
La presenza dell’imprenditoria femminile si rileva anche nell’industria delle costruzioni con 411 ditte a Pescara (il 4,8% del totale provinciale) con un incremento del 2,2% rispetto al dato del 2019 e con un saldo negativo del trimestre di 3 unità, e con 411 ditte anche a Chieti (il 3,4% del totale) con un + 4,6% rispetto al cinque anni prima ed un saldo del trimestre di -2 ditte.

Imprese Femminili 1° trimestre 2024								
Provincia	Settore	Registrate	% sul tot	Attive	Iscrizioni	Cessazioni	saldo	% 24 /19
CHIETI	A Agricoltura, silvicoltura pesca	4.243	34,7%	4.233	27	153	-126	-11,8%
	B Estrazione di minerali da cave e miniere	5	0,0%	4	0	0	0	25,0%
	C Attività manifatturiere	742	6,1%	661	7	12	-5	-6,1%
	D Fornitura di energia elettrica, gas, vapore e ari	13	0,1%	12	0	0	0	8,3%
	E Fornitura di acqua; reti fognarie, attività di ges	9	0,1%	9	0	0	0	-35,7%
	F Costruzioni	411	3,4%	351	3	5	-2	4,6%
	G Commercio all'ingrosso e al dettaglio; riparazion	2.390	19,5%	2.219	25	70	-45	-9,9%
	H Trasporto e magazzinaggio	109	0,9%	88	1	1	0	-6,0%
	I Attività dei servizi di alloggio e di ristorazione	949	7,8%	838	13	21	-8	-1,4%
	J Servizi di informazione e comunicazione	170	1,4%	159	3	3	0	11,8%
	K Attività finanziarie e assicurative	193	1,6%	185	3	8	-5	-2,5%
	L Attività immobiliari	231	1,9%	211	3	2	1	29,1%
	M Attività professionali, scientifiche e tecniche	229	1,9%	208	12	10	2	27,9%
	N Noleggio, agenzie di viaggio, servizi di supporto	368	3,0%	339	8	9	-1	-3,2%
	P Istruzione	72	0,6%	68	1	1	0	10,8%
	Q Sanità e assistenza sociale	137	1,1%	120	0	1	-1	-0,7%
	R Attività artistiche, sportive, di intrattenimento	154	1,3%	142	2	4	-2	11,6%
	S Altre attività di servizi	1.152	9,4%	1.124	8	18	-10	2,9%
T Attività di famiglie e convivenze come datori di	0	0,0%	0	0	0	0		
X Imprese non classificate	650	5,3%	5	67	20	47	0,2%	
totale chieti	12.227	100,0%	10.976	183	338	-155	-5,6%	
PESCARA	A Agricoltura, silvicoltura pesca	1.285	15,1%	1.281	8	30	-22	-9,4%
	B Estrazione di minerali da cave e miniere	1	0,0%	1	0	0	0	-66,7%
	C Attività manifatturiere	579	6,8%	523	11	17	-6	-9,4%
	D Fornitura di energia elettrica, gas, vapore e ari	9	0,1%	8	0	0	0	12,5%
	E Fornitura di acqua; reti fognarie, attività di ges	15	0,2%	12	0	0	0	-6,3%
	F Costruzioni	411	4,8%	355	4	7	-3	2,2%
	G Commercio all'ingrosso e al dettaglio; riparazion	2.102	24,7%	1.936	36	60	-24	-11,8%
	H Trasporto e magazzinaggio	100	1,2%	88	0	3	-3	-1,0%
	I Attività dei servizi di alloggio e di ristorazione	715	8,4%	619	7	21	-14	-9,7%
	J Servizi di informazione e comunicazione	187	2,2%	169	6	3	3	17,6%
	K Attività finanziarie e assicurative	157	1,8%	148	5	5	0	0,0%
	L Attività immobiliari	288	3,4%	266	4	6	-2	9,5%
	M Attività professionali, scientifiche e tecniche	305	3,6%	273	11	10	1	9,3%
	N Noleggio, agenzie di viaggio, servizi di supporto	386	4,5%	361	12	16	-4	9,7%
	P Istruzione	76	0,9%	67	0	1	-1	13,4%
	Q Sanità e assistenza sociale	118	1,4%	109	0	3	-3	-4,8%
	R Attività artistiche, sportive, di intrattenimento	165	1,9%	149	1	1	0	3,8%
	S Altre attività di servizi	970	11,4%	939	12	17	-5	-2,6%
T Attività di famiglie e convivenze come datori di	1	0,0%	1	0	0	0	0,0%	
X Imprese non classificate	635	7,5%	3	59	15	44	-4,8%	
totale pescara	8.505	100,0%	7.308	176	215	-39	-5,4%	
Grand Total		20.732		18.284	359	553	-194	-5,5%

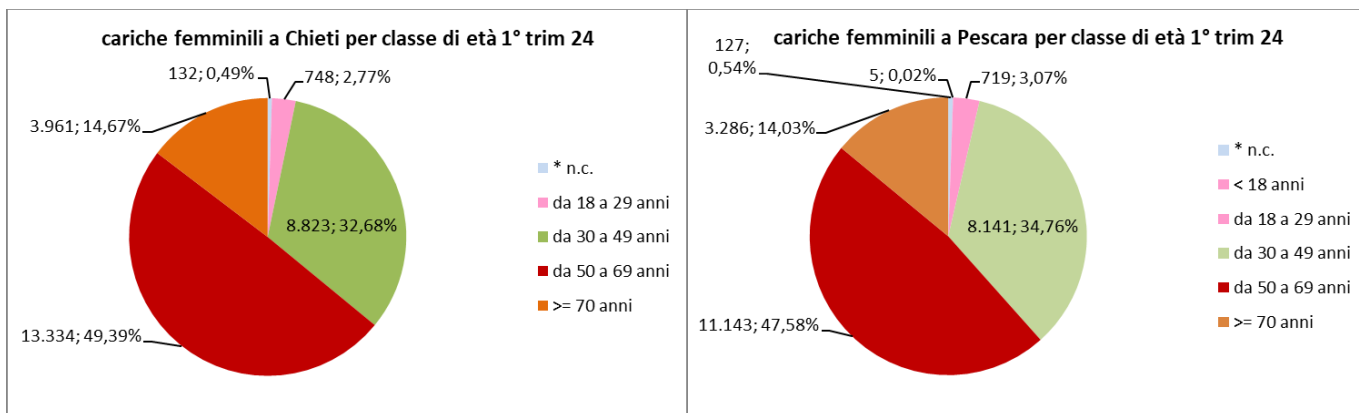


fonte: elaborazione Cciaa su dati Infocamere-Movimprese

Per quanto attiene alle tipologie di forma giuridica, la distribuzione osservata a livello provinciale non è propriamente speculare, in quanto a Chieti le imprese femminili individuali continuano a mostrare un peso percentuale (quasi 80%) sensibilmente più alto di quello di Pescara (attorno al 60%), poco più alto le società di persone (quasi il 10% contro il 6,5% a Pescara), mentre a Pescara continuano ad avere un peso specifico maggiore le società di capitale con quasi il 29%, contro il 19% di Chieti.



Per quello che concerne la distinzione per classi di età delle cariche femminili, si osserva che la maggior parte di esse si distribuisce tra i 50 e 69 anni (49% a Chieti e 47,5 a Pescara), quindi si rileva importante la presenza tra i 30 e 49 anni (il 32,7% a Chieti e il 34,8% a Pescara), ed ancora nella fascia di età maggiore dei 70 anni (quasi il 15% a Chieti e il 14% a Pescara), infine le imprese femminili composte da giovani (con solo circa il 3% sia a Chieti che a Pescara).



Da ultimo nell'analisi della consistenza delle imprese femminili per nazionalità si evince che la maggior parte delle imprese risultano di nazionalità italiana (il 91% a Chieti e l'88% a Pescara), una minoranza risultano di origine extra comunitaria (il 5% a Chieti e l'8% a Pescara), ed una parte ancora più esigua di origine comunitaria (circa il 4% sia a Chieti che a Pescara).

