



CAMERA DI COMMERCIO  
INDUSTRIA ARTIGIANATO E AGRICOLTURA  
**CHIETI PESCARA**



**IC**  
InfoCamere  
MOVIMPRESE



**Istat**

Istituto Nazionale  
di Statistica

**Caratteristiche della filiera del turismo in  
Abruzzo anno 2022**

**CCIAA Chieti  
Pescara**

# Caratteristiche della filiera del turismo in Abruzzo anno 2022

## Caratteristiche della filiera del turismo in Abruzzo anno 2022

Attorno al sistema turistico abruzzese al 31 dicembre 2022 orbitano 18.789 unità locali attive (erano 18.388 nel 2021) pari al 12% di tutto il sistema imprenditoriale regionale (156.347 unità), con 64.629 addetti (il 15% dei 423.234 addetti complessivamente rilevati). L'incidenza della filiera turistica sull'economia locale risulta pressoché identica rispetto a quella media registrata a livello nazionale. Nella provincia di Chieti risultano 4.919 unità locali attive (erano 4.817 nel 2021), con un peso pari al 10% sull'intero comparto economico provinciale e con 17.954 addetti (erano 15.987 nel 2021), il 13% di tutti gli addetti complessivamente occupati). Nella provincia di Pescara si rilevano 4.380 unità locali attive (erano 4.342 nel 2021), che rappresentano il 12% di tutte le unità locali della provincia, con 15.657 addetti (erano 13.877 l'anno precedente), il 16% di tutti gli addetti occupati in totale.

| consistenza unità locali ed addetti Chieti al 31/12/2022 Settore turistico |        |            |        |                     | consistenza unità locali ed addetti Pescara al 31/12/2022 Settore turistico |                    |            |        |                     |
|--|--------|------------|--------|---------------------|---|--------------------|------------|--------|---------------------|
| Divisione  | Classe | Registrate | Attive | Addetti totali loc. | Divisione   | Classe             | Registrate | Attive | Addetti totali loc. |
| H 49 Trasporto terrestre e mediante condotte                               | 493    | 2          | 2      | 2                   | H 49 Trasporto terrestre e mediante condotte                                | 493                | 3          | 3      | 2                   |
|  | 4931   | 28         | 26     | 972                 |   | 4931               | 7          | 6      | 282                 |
|  | 4932   | 168        | 164    | 101                 |   | 4932               | 133        | 132    | 92                  |
|  | 4939   | 64         | 60     | 474                 |   | 4939               | 32         | 30     | 114                 |
| H 50 Trasporto marittimo e per vie d'acqua                                 | 501    | 2          | 2      | 1                   | H 50 Trasporto marittimo e per vie d'acqua                                  | 501                | 3          | 3      | 19                  |
|  | 511    | 4          | 4      | 0                   |   | 511                | 1          | 1      | 0                   |
| H 51 Trasporto aereo   | 5221   | 44         | 37     | 35                  | H 51 Trasporto aereo  | 5221               | 47         | 44     | 640                 |
|  | 5222   | 15         | 15     | 26                  |   | 5222               | 7          | 7      | 17                  |
| H 52 Magazzinaggio e attività di supporto ai trasporti                     | 5223   | 1          | 1      | 0                   | H 52 Magazzinaggio e attività di supporto ai trasporti                      | 5223               | 5          | 5      | 21                  |
|  | 5224   | 46         | 35     | 1.118               |   | 5224               | 45         | 39     | 149                 |
|  | 5229   | 114        | 103    | 1.487               |   | 5229               | 126        | 117    | 888                 |
|  | 551    | 178        | 155    | 1.038               |   | 551                | 154        | 133    | 1.095               |
|  | 552    | 194        | 190    | 253                 |   | 552                | 127        | 121    | 123                 |
| I 55 Alloggio  | 553    | 45         | 41     | 166                 | I 55 Alloggio   | 553                | 7          | 7      | 14                  |
|  | 559    | 4          | 4      | 4                   |   | 559                | 3          | 3      | 3                   |
|  | 56     | 19         | 4      | 16                  |   | 56                 | 20         | 7      | 72                  |
|  | 561    | 2.199      | 1.959  | 6.872               |   | 561                | 2.066      | 1.749  | 6.604               |
|  | 562    | 2          | 2      | 23                  |   | 5621               | 16         | 13     | 30                  |
| I 56 Attività dei servizi di ristorazione                                  | 5621   | 12         | 12     | 67                  | I 56 Attività dei servizi di ristorazione                                   | 5629               | 42         | 38     | 171                 |
|  | 5629   | 54         | 50     | 615                 |   | 563                | 1.137      | 980    | 2.393               |
|  | 563    | 1.270      | 1.145  | 2.575               |   | 7711               | 91         | 82     | 57                  |
|  | 771    | 1          | 1      | 1                   |   | 7712               | 5          | 5      | 21                  |
| N 77 Attività di noleggio e leasing operativo                              | 7711   | 95         | 91     | 113                 | N 77 Attività di noleggio e leasing operativo                               | 7711               | 91         | 82     | 57                  |
|  | 7712   | 2          | 2      | 3                   |   | 7712               | 5          | 5      | 21                  |
| N 79 Attività dei servizi delle agenzie di viaggio, dei tour               | 79     | 4          | 4      | 1                   | N 79 Attività dei servizi delle agenzie di viaggio, dei tour                | 79                 | 1          | 1      | 1                   |
|  | 791    | 30         | 26     | 69                  |   | 791                | 34         | 27     | 57                  |
|  | 7911   | 59         | 58     | 160                 |   | 7911               | 64         | 57     | 74                  |
|  | 7912   | 2          | 2      | 3                   |   | 7912               | 5          | 4      | 14                  |
| N 82 Attività di supporto per le funzioni d'ufficio e altri se.            | 799    | 42         | 35     | 52                  | N 82 Attività di supporto per le funzioni d'ufficio e altri se.             | 799                | 35         | 30     | 44                  |
|  | 823    | 44         | 38     | 53                  |   | 823                | 67         | 59     | 96                  |
| P 85 Istruzione  | 8532   | 5          | 4      | 6                   | P 85 Istruzione   | 8532               | 8          | 5      | 153                 |
|  | 8551   | 12         | 11     | 9                   |   | 8551               | 23         | 23     | 14                  |
|  | 90     | 17         | 9      | 6                   |   | 90                 | 18         | 14     | 64                  |
| R 90 Attività creative, artistiche e di intrattenimento                    | 9001   | 5          | 4      | 35                  | R 90 Attività creative, artistiche e di intrattenimento                     | 9001               | 14         | 13     | 15                  |
|  | 9002   | 52         | 52     | 74                  |   | 9002               | 49         | 48     | 179                 |
|  | 9003   | 18         | 17     | 29                  |   | 9003               | 21         | 20     | 15                  |
|  | 91     | 1          | 1      | 1                   |   | 9101               | 1          | 1      | 1                   |
| R 91 Attività di biblioteche, archivi, musei ed altre attività             | 9101   | 3          | 3      | 1                   | R 91 Attività di biblioteche, archivi, musei ed altre attività              | 9102               | 3          | 3      | 2                   |
|  | 9102   | 6          | 6      | 2                   |   | 9103               | 1          | 0      | 0                   |
|  | 9103   | 1          | 1      | 0                   |   | 9104               | 6          | 6      | 2                   |
|  | 9104   | 15         | 15     | 39                  |   | 9321               | 18         | 18     | 24                  |
| R 93 Attività sportive, di intrattenimento e di divertimento               | 9329   | 372        | 345    | 1.081               | R 93 Attività sportive, di intrattenimento e di divertimento                | 9329               | 346        | 321    | 1.363               |
|  | 9604   | 24         | 20     | 29                  |   | 9604               | 45         | 31     | 57                  |
| S 96 Altre attività di servizi per la persona                              | 9609   | 161        | 152    | 288                 | S 96 Altre attività di servizi per la persona                               | 9609               | 166        | 174    | 675                 |
|  | Totale | 5.448      | 4.919  | 17.954              |   | Totale complessivo | 5.022      | 4.380  | 15.657              |

Fonte: elaborazione Cciaa Chieti Pescara su dati Infocamere

Dalla rilevazione annuale della capacità delle strutture ricettive che rileva le principali informazioni di carattere strutturale degli esercizi ricettivi.

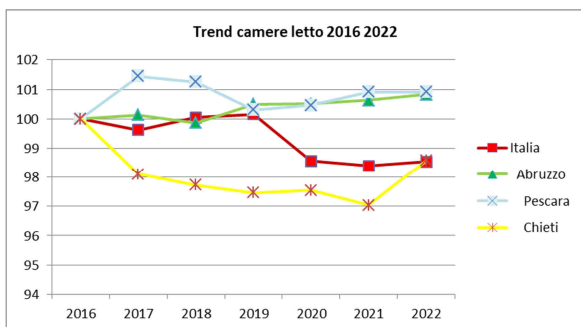
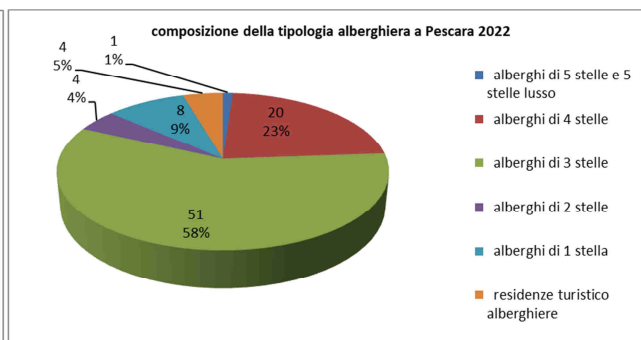
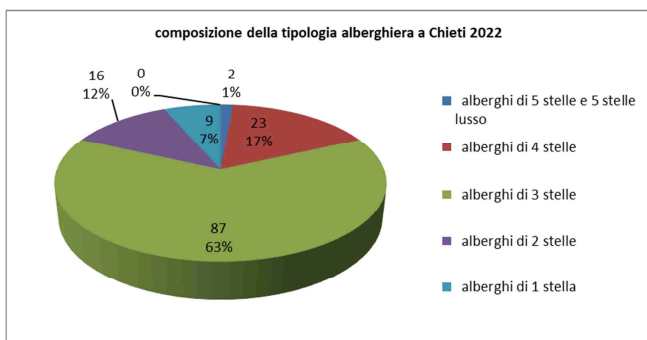
Nel 2022 l'Abruzzo risulta disporre di 3.468 strutture ricettive (erano 3.383 nel 2021), di cui 773 alberghi (erano 776 nel 2021), che consentono di offrire complessivamente 118.241 mila letti (di cui 50.438 in strutture alberghiere).

In provincia di Chieti risultano 951 le strutture ricettive (erano 927 nel 2021), di cui 137 alberghi, con un totale di 26.850 posti letto (erano più di 27 mila nel 2021); il 63% delle strutture alberghiere è a 3 stelle (in Abruzzo è del 56% e in Italia del 46%), il 17% a 4 stelle, il 12% a due stelle, il 7% a 2 stelle e l'1% a 5 stelle.

In provincia di Pescara risultano 591 le strutture ricettive (erano 578 nel 2021), di cui 88 alberghi, con un totale di quasi 13 mila posti letto; il 58% delle strutture alberghiere è a 3 stelle, il 23% a 4 stelle, il 9% a una stella, il 4% a 2 stelle il 5% residenze e l'1% a 5 stelle.

| Capacità degli esercizi ricettivi alberghieri |            |                             |             |           |           |                    |             |           |           |
|---|------------|-----------------------------|-------------|-----------|-----------|--------------------|-------------|-----------|-----------|
| Classe dimensionale per numero di             |            | totale                      |             |           |           |                    |             |           |           |
| Ateco 2007                                    |            | alberghi e strutture simili |             |           |           |                    |             |           |           |
| periodo                                       |            | 2021                        |             |           |           | 2022               |             |           |           |
| Indicatori                                    |            | numero di esercizi          | posti letto | camere    | bagni     | numero di esercizi | posti letto | camere    | bagni     |
| Tipologia di esercizio                        | Territorio |                             |             |           |           |                    |             |           |           |
| esercizi alberghieri                          | Italia     | 32.109                      | 2.232.676   | 1.073.592 | 1.081.433 | 32.425             | 2.241.988   | 1.075.176 | 1.083.304 |
|   | Abruzzo    | 776                         | 50.311      | 24.827    | 24.529    | 773                | 50.438      | 24.874    | 24.581    |
|   | Pescara    | 88                          | 8.340       | 3.967     | 3.963     | 88                 | 8.340       | 3.967     | 3.964     |
|   | Chieti     | 138                         | 8.601       | 4.317     | 4.243     | 137                | 8.762       | 4.386     | 4.314     |
| alberghi di 5 stelle e 5 stelle lusso         | Italia     | 601                         | 90.118      | 41.224    | 42.645    | 645                | 93.086      | 42.363    | 43.770    |
|   | Abruzzo    | 5                           | 591         | 273       | 277       | 5                  | 591         | 273       | 277       |
|   | Pescara    | 1                           | 68          | 34        | 34        | 1                  | 68          | 34        | 34        |
|   | Chieti     | 2                           | 143         | 69        | 73        | 2                  | 143         | 69        | 73        |
| alberghi di 4 stelle                          | Italia     | 6.217                       | 827.596     | 390.782   | 396.486   | 6.376              | 838.947     | 395.818   | 401.329   |
|   | Abruzzo    | 110                         | 11.929      | 5.722     | 5.712     | 113                | 12.115      | 5.812     | 5.804     |
|   | Pescara    | 20                          | 2.756       | 1.391     | 1.410     | 20                 | 2.756       | 1.391     | 1.410     |
|   | Chieti     | 22                          | 1.909       | 996       | 996       | 23                 | 1.957       | 1.018     | 1.020     |
| alberghi di 3 stelle                          | Italia     | 14.837                      | 892.197     | 446.714   | 454.657   | 14.912             | 885.143     | 443.135   | 450.311   |
|   | Abruzzo    | 431                         | 28.644      | 14.497    | 14.400    | 431                | 28.764      | 14.543    | 14.444    |
|   | Pescara    | 50                          | 3.834       | 1.939     | 1.925     | 51                 | 3.874       | 1.959     | 1.945     |
|   | Chieti     | 88                          | 5.751       | 2.847     | 2.822     | 87                 | 5.888       | 2.906     | 2.881     |
| alberghi di 2 stelle                          | Italia     | 5.110                       | 160.231     | 84.371    | 84.997    | 5.091              | 158.627     | 83.366    | 83.949    |
|   | Abruzzo    | 97                          | 3.173       | 1.716     | 1.629     | 94                 | 3.056       | 1.660     | 1.574     |
|   | Pescara    | 5                           | 158         | 91        | 88        | 4                  | 118         | 71        | 69        |
|   | Chieti     | 17                          | 603         | 302       | 273       | 16                 | 579         | 290       | 261       |
| alberghi di 1 stella                          | Italia     | 2.398                       | 57.317      | 30.816    | 28.016    | 2.385              | 57.169      | 30.656    | 28.066    |
|   | Abruzzo    | 85                          | 1.974       | 1.065     | 975       | 82                 | 1.912       | 1.032     | 946       |
|   | Pescara    | 8                           | 190         | 92        | 80        | 8                  | 190         | 92        | 80        |
|   | Chieti     | 9                           | 195         | 103       | 79        | 9                  | 195         | 103       | 79        |
| residenze turistico alberghiere               | Italia     | 2.946                       | 205.217     | 79.685    | 74.632    | 3.016              | 209.016     | 79.838    | 75.879    |
|   | Abruzzo    | 48                          | 4.000       | 1.554     | 1.536     | 48                 | 4.000       | 1.554     | 1.536     |
|   | Pescara    | 4                           | 1.334       | 420       | 426       | 4                  | 1.334       | 420       | 426       |
|   | Chieti     | 0                           | 0           | 0         | 0         | 0                  | 0           | 0         | 0         |

Fonte: elaborazioni cciaa Chieti Pescara su dati estratti da I.Stat



| camere  | 2016      | 2017      | 2018      | 2019      | 2020      | 2021      | 2022      |
|---------|-----------|-----------|-----------|-----------|-----------|-----------|-----------|
| Italia  | 1.091.061 | 1.086.910 | 1.091.541 | 1.092.758 | 1.075.484 | 1.073.592 | 1.075.176 |
| Abruzzo | 24.670    | 24.703    | 24.636    | 24.794    | 24.796    | 24.827    | 24.874    |
| Pescara | 3.931     | 3.988     | 3.980     | 3.943     | 3.949     | 3.967     | 3.967     |
| Chieti  | 4.449     | 4.365     | 4.348     | 4.336     | 4.340     | 4.317     | 4.386     |

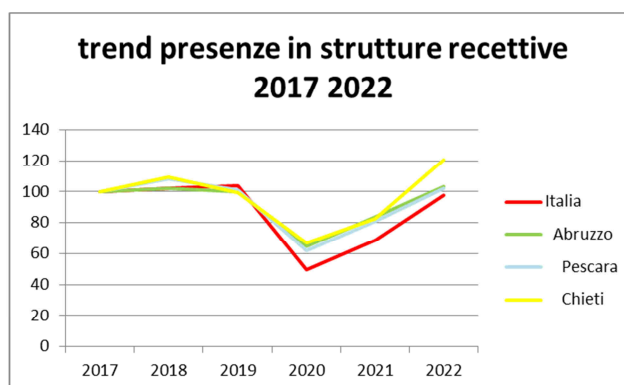
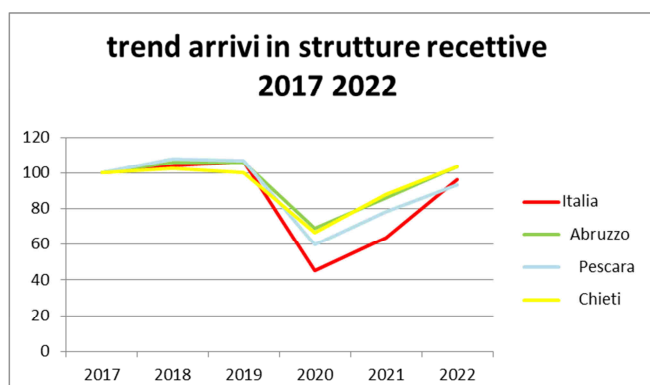
Fonte: elaborazioni cciaa Chieti Pescara su dati estratti da I.Stat

| Capacità degli esercizi ricettivi extra alberghieri |            |   |             |                    |             |
|---|------------|---|-------------|--------------------|-------------|
|   |            | dati grezzi                               |             |                    |             |
| Classe dimensionale per numero di                   |            | totale                                    |             |                    |             |
| Ateco 2007  |            | alloggi per vacanze e altre strutture per |             |                    |             |
| Selezione periodo                                   |            | 2021                                      |             | 2022               |             |
| Indicatori  |            | numero di esercizi                        | posti letto | numero di esercizi | posti letto |
| Tipologia di esercizio                              | Territorio |   |             |                    |             |
| esercizi extra-alberghieri                          | Italia     | 188.348                                   | 2.887.499   | 192.219            | 2.958.246   |
|   | Abruzzo    | 2.607                                     | 66.618      | 2.695              | 67.803      |
|   | Pescara    | 490                                       | 4.392       | 503                | 4.583       |
|   | Chieti     | 789                                       | 18.425      | 814                | 18.088      |
| campeggi e villaggi turistici                       | Italia     | 2.568                                     | 1.306.693   | 2.658              | 1.312.777   |
|   | Abruzzo    | 91  | 41.286      | 94                 | 41.509      |
|   | Pescara    | 2   | 197         | 2                  | 197         |
|   | Chieti     | 37  | 11.755      | 38                 | 11.084      |
| alloggi in affitto gestiti in forma imprenditoriale | Italia     | 113.924                                   | 839.643     | 117.955            | 903.667     |
|   | Abruzzo    | 643                                       | 9.441       | 688                | 9.907       |
|   | Pescara    | 98  | 1.104       | 103                | 1.137       |
|   | Chieti     | 143                                       | 1.741       | 155                | 1.857       |
| agriturismi   | Italia     | 19.069                                    | 274.541     | 19.485             | 282.915     |
|   | Abruzzo    | 427                                       | 5.497       | 431                | 5.604       |
|   | Pescara    | 87  | 1.165       | 89                 | 1.249       |
|   | Chieti     | 117                                       | 1.292       | 118                | 1.307       |
| ostelli per la gioventù                             | Italia     | 699                                       | 38.238      | 707                | 38.611      |
|   | Abruzzo    | 29  | 730         | 30                 | 836         |
|   | Pescara    | 5   | 151         | 5                  | 151         |
|   | Chieti     | 11  | 258         | 13                 | 388         |
| case per ferie                                      | Italia     | 2.165                                     | 124.853     | 2.168              | 126.786     |
|   | Abruzzo    | 10  | 849         | 11                 | 908         |
|   | Pescara    | 1   | 22          | 1                  | 56          |
|   | Chieti     | 3   | 545         | 3                  | 545         |
| rifugi di montagna                                  | Italia     | 1.197                                     | 37.240      | 1.200              | 37.351      |
|   | Abruzzo    | 15  | 315         | 16                 | 325         |
|   | Pescara    | 2   | 45          | 2                  | 45          |
|   | Chieti     | 1   | 16          | 1                  | 16          |
| altri esercizi ricettivi n.a.c.                     | Italia     | 14.361                                    | 79.420      | 14.628             | 80.194      |
|   | Abruzzo    | ..  | ..          | ..                 | ..          |
|   | Pescara    | ..  | ..          | ..                 | ..          |
|   | Chieti     | ..  | ..          | ..                 | ..          |
| bed and breakfast                                   | Italia     | 34.365                                    | 186.871     | 33.418             | 175.945     |
|   | Abruzzo    | 1.392                                     | 8.500       | 1.425              | 8.714       |
|   | Pescara    | 295                                       | 1.708       | 301                | 1.748       |
|   | Chieti     | 477                                       | 2.818       | 486                | 2.891       |

Arrivi e presenze per struttura recettiva dal 2017 al 2022

| Paese di residenza dei clienti |            | Mondo  |                      |                            |                           |                      |                            |
|--------------------------------|------------|--|----------------------|----------------------------|---------------------------|----------------------|----------------------------|
| Correzione                     |            | dati grezzi  |                      |                            |                           |                      |                            |
| Ateco 2007                     |            | alberghi e strutture simili, alloggi per vacanze e altre strutture per |                      |                            |                           |                      |                            |
| Indicatori                     |            | arrivi   |                      |                            | presenze                  |                      |                            |
| Tipologia di esercizio         |            | totale esercizi ricettivi  | esercizi alberghieri | esercizi extra-alberghieri | totale esercizi ricettivi | esercizi alberghieri | esercizi extra-alberghieri |
| periodo                        | Territorio |  |                      |                            |                           |                      |                            |
| 2017                           | Italia     | 123.195.556  | 93.790.168           | 29.405.388                 | 420.629.155               | 275.133.547          | 145.495.608                |
|                                | Abruzzo    | 1.548.653  | 1.208.747            | 339.906                    | 6.193.473                 | 3.998.974            | 2.194.499                  |
|                                | Pescara    | 352.798  | 326.413              | 26.385                     | 957.754                   | 887.486              | 70.268                     |
|                                | Chieti     | 299.397  | 238.004              | 61.393                     | 956.524                   | 573.755              | 382.769                    |
| 2018                           | Italia     | 128.100.932  | 96.772.845           | 31.328.087                 | 428.844.937               | 279.470.236          | 149.374.701                |
|                                | Abruzzo    | 1.643.087  | 1.287.113            | 355.974                    | 6.335.072                 | 4.154.230            | 2.180.842                  |
|                                | Pescara    | 381.492  | 352.036              | 29.456                     | 1.039.394                 | 962.124              | 77.270                     |
|                                | Chieti     | 307.379  | 240.577              | 66.802                     | 1.045.331                 | 618.270              | 427.061                    |
| 2019                           | Italia     | 131.381.653  | 97.798.618           | 33.583.035                 | 436.739.271               | 280.937.897          | 155.801.374                |
|                                | Abruzzo    | 1.643.166  | 1.284.904            | 358.262                    | 6.176.702                 | 4.041.860            | 2.134.842                  |
|                                | Pescara    | 377.066  | 345.058              | 32.008                     | 966.635                   | 880.087              | 86.548                     |
|                                | Chieti     | 299.570  | 229.210              | 70.360                     | 948.799                   | 543.293              | 405.506                    |
| 2020                           | Italia     | 55.702.138   | 39.026.874           | 16.675.264                 | 208.447.085               | 123.266.144          | 85.180.941                 |
|                                | Abruzzo    | 1.069.867  | 806.690              | 263.177                    | 4.012.792                 | 2.643.560            | 1.369.232                  |
|                                | Pescara    | 211.614  | 188.249              | 23.365                     | 590.745                   | 514.926              | 75.819                     |
|                                | Chieti     | 199.005  | 140.535              | 58.470                     | 638.181                   | 359.719              | 278.462                    |
| 2021                           | Italia     | 78.670.967   | 54.719.669           | 23.951.298                 | 289.178.142               | 169.536.228          | 119.641.914                |
|                                | Abruzzo    | 1.330.887  | 983.090              | 347.797                    | 5.197.765                 | 3.291.419            | 1.906.346                  |
|                                | Pescara    | 275.916  | 244.394              | 31.522                     | 772.858                   | 683.445              | 89.413                     |
|                                | Chieti     | 263.010  | 189.937              | 73.073                     | 792.849                   | 486.414              | 306.435                    |
| 2022                           | Italia     | 118.514.633  | 83375475             | 35139158                   | 412008532                 | 252663840            | 159344692                  |
|                                | Abruzzo    | 1.601.094  | 1209758              | 391336                     | 6389803                   | 4253310              | 2136493                    |
|                                | Pescara    | 328.963  | 287220               | 41743                      | 979704                    | 847408               | 132296                     |
|                                | Chieti     | 309.752  | 225537               | 84215                      | 1151946                   | 661026               | 490920                     |

Fonte: elaborazioni cciaa Chieti Pescara su dati estratti da I.Stat



I principali risultati della rilevazione riguardano il movimento clienti (arrivi e presenze) secondo le seguenti modalità di classificazione: specie, tipo e categoria degli esercizi,

ambito territoriale di riferimento (regione, provincia, circoscrizione turistica); mese di rilevazione; paese di residenza estera; regione italiana di residenza; tipologia di località; capacità ricettiva e copertura del movimento. L'aspetto di maggior interesse di tali risultati risiede proprio nella possibilità di articolare il movimento dei clienti secondo tutte le possibili combinazioni delle variabili considerate, in modo da consentire un'analisi approfondita delle relazioni che intercorrono tra queste. Posto il valore 100 nel 2017 il trend degli arrivi e delle presenze risulta stazionario nel 2018 e 2019 per registrare un netto calo nel 2020 e una decisa ripresa dal 2021 al 2022.

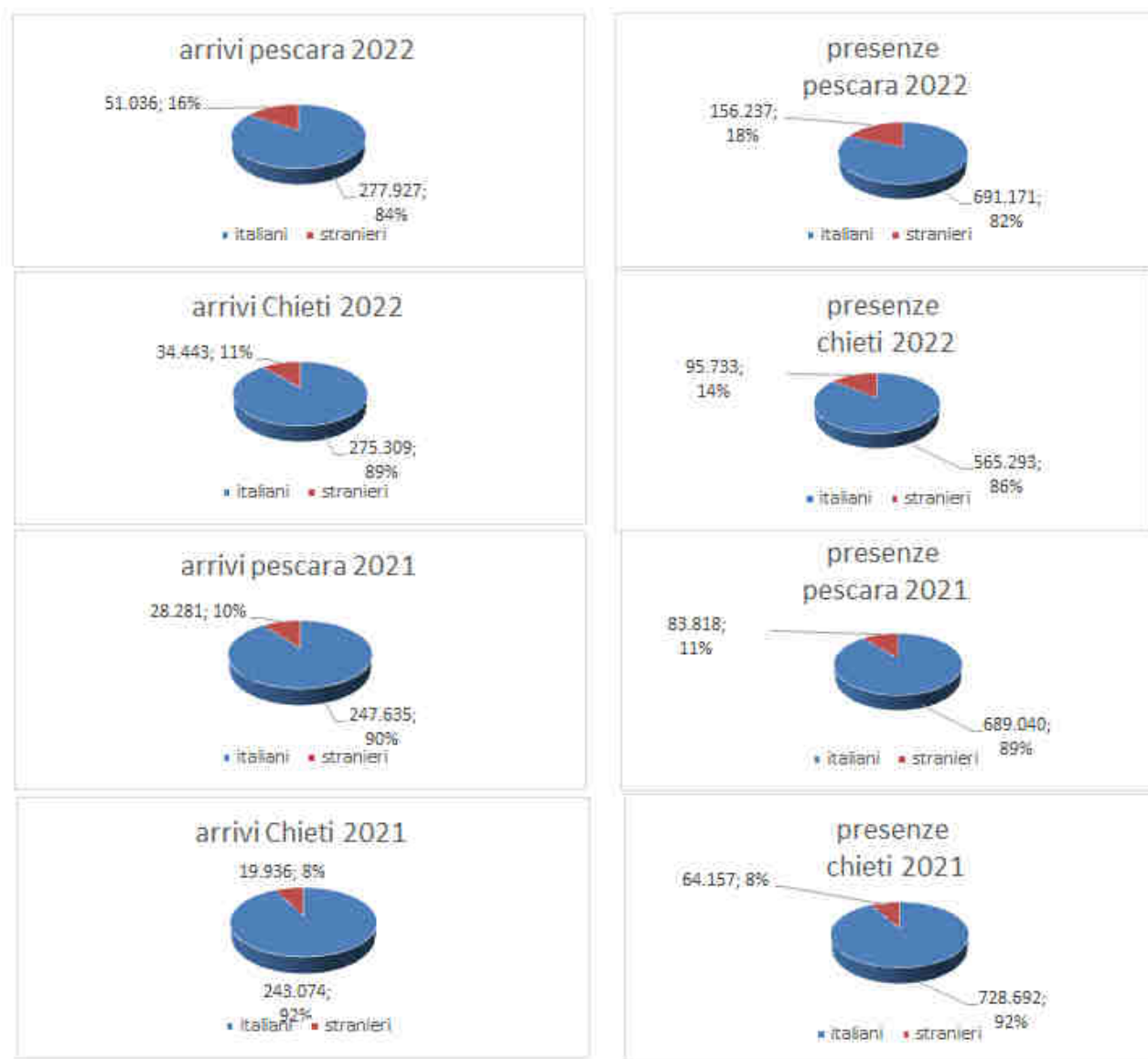
Le statistiche mensili sul movimento dei clienti nel complesso degli esercizi ricettivi vengono elaborate regolarmente dall'Istat già dagli anni 50 e rappresentano la principale fonte di informazione sul turismo interno disponibile in Italia.

| <b>Movimento turistico 2022 2021</b> |                 |             |                  |             |               |             |
|--------------------------------------|-----------------|-------------|------------------|-------------|---------------|-------------|
|                                      | <b>italiani</b> |             | <b>stranieri</b> |             | <b>totale</b> |             |
|                                      | arrivi          | presenze    | arrivi           | presenze    | arrivi        | presenze    |
| territorio                           | <b>2022</b>     |             |                  |             |               |             |
| Italia                               | 63.427.781      | 135.124.972 | 55.086.852       | 117.538.868 | 118.514.633   | 252.663.840 |
| Abruzzo                              | 1.412.559       | 3.601.603   | 188.535          | 651.707     | 1.601.094     | 4.253.310   |
| Pescara                              | 277.927         | 691.171     | 51.036           | 156.237     | 328.963       | 847.408     |
| Chieti                               | 275.309         | 565.293     | 34.443           | 95.733      | 309.752       | 661.026     |

|            | <b>italiani</b> |             | <b>stranieri</b> |             | <b>totale</b> |             |
|------------|-----------------|-------------|------------------|-------------|---------------|-------------|
|            | arrivi          | presenze    | arrivi           | presenze    | arrivi        | presenze    |
| territorio | <b>2021</b>     |             |                  |             |               |             |
| Italia     | 51.767.750      | 183.054.967 | 26.903.217       | 106.123.175 | 78.670.967    | 289.178.142 |
| Abruzzo    | 1.218.156       | 4.726.288   | 112.731          | 471.477     | 1.330.887     | 5.197.765   |
| Pescara    | 247.635         | 689.040     | 28.281           | 83.818      | 275.916       | 772.858     |
| Chieti     | 243.074         | 728.692     | 19.936           | 64.157      | 263.010       | 792.849     |

|            | <b>italiani</b>        |          | <b>stranieri</b> |          | <b>totale</b> |          |
|------------|------------------------|----------|------------------|----------|---------------|----------|
|            | arrivi                 | presenze | arrivi           | presenze | arrivi        | presenze |
| territorio | <b>var % 2022/2021</b> |          |                  |          |               |          |
| Italia     | 23%                    | -26%     | 105%             | 11%      | 51%           | -13%     |
| Abruzzo    | 16%                    | -24%     | 67%              | 38%      | 20%           | -18%     |
| Pescara    | 12%                    | 0%       | 80%              | 86%      | 19%           | 10%      |
| Chieti     | 13%                    | -22%     | 73%              | 49%      | 18%           | -17%     |

Fonte: elaborazioni cciaa Chieti Pescara su dati estratti da I.Stat



Il confronto tra il 2022 ed il 2021 deve essere letto tenendo conto come le sensibili variazioni positive degli arrivi continuino ad essere fortemente influenzate dalla drastica contrazione sofferta in tutta la movimentazione turistica durante il periodo Covid, mentre si segnala la contrazione delle presenze soprattutto di carattere interno.

Nel 2022 il tasso di utilizzo dell'offerta ricettiva alberghiera a livello provinciale è stato diverso a Chieti rispetto a quello di Pescara: il grado di utilizzazione lorda<sup>1</sup> delle strutture alberghiere a Chieti si è attestato al 21% (era al 15% nel 2021) sebbene distante dal 31% registrato a livello nazionale ed anche dal 23% rilevato nella regione, mentre il dato della provincia di Pescara è stato assai più vicino al dato nazionale e precisamente del 28%.

Tutti i valori sono stati comunque tutti molto più alti di quelli registrati nel 2020 (11% a Chieti, 17% a Pescara, 14% in Abruzzo e 15% a livello nazionale).

<sup>1</sup> Il grado di utilizzazione lorda si misura come tasso di occupazione dividendo il numero delle presenze per il totale dei posti letto disponibili per i 365 giorni che compongono l'anno