



CAMERA DI COMMERCIO
INDUSTRIA ARTIGIANATO E AGRICOLTURA
CHIETI PESCARA



IC

InfoCamere
MOVIMPRESE

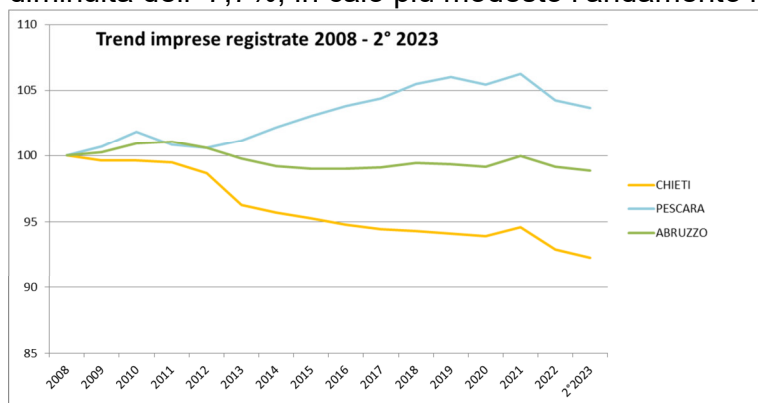
**La movimentazione anagrafica delle
imprese al 2° trimestre 2023**

CCIAA Chieti
Pescara

IL SISTEMA LOCALE DELLE IMPRESE nel 2° trimestre 2023

Sono stati pubblicati da Infocamere-Movimprese i dati aggiornati al 30 giugno 2023 relativi alla movimentazione anagrafica rilevata nel Registro delle Imprese delle Camere di Commercio; le imprese registrate nella provincia di Chieti sono risultate 44.084 (erano 43.911 al 31 marzo 2023), di cui 38.457 attive, 36.772 in quella di Pescara (erano 36.976 nel primo trimestre 2023) di cui 30.589 attive, che corrispondono insieme al 54,6% delle complessive 147.986 imprese abruzzesi (erano 148.414 alla fine di marzo 2023), di cui 126.054 attive.

Il confronto con il 2008 mostra sempre un trend positivo per la provincia di Pescara che da 35.473 ditte è cresciuta del 3,7%, e uno negativo per la provincia di Chieti che da 47.776 unità è diminuita dell' 7,7%; in calo più modesto l'andamento regionale (-1,1%).



In particolare, nel corso del secondo trimestre 2023 la tendenza dello stock complessivo delle imprese abruzzesi rispetto allo stesso periodo del 2022 continua ad essere negativa (- 1,27% con 1.898 imprese in meno) così come gli andamenti delle due province, anche se appena meno marcato il decremento: - 2,4% con - 1.043 imprese a Chieti, - 2,68% con - 1.014 imprese a Pescara.

fonte: elaborazione Cciao su dati Infocamere-Movimprese

Riguardo ai settori di attività economica si conferma il primato delle imprese del settore commercio, che in Abruzzo continuano a rappresentare il comparto più consistente (33.368 unità, 22,6% sul totale, erano 33.327 nel primo trimestre), con prevalenza nella provincia di Pescara con 9.852 unità (29,5% del totale regionale, erano 9.857 nel primo trimestre) mentre a Chieti risultano 8.867 unità (26,6% rispetto al totale abruzzese, erano 8.863 al 30 marzo 23). Il commercio si conferma come una delle attività più diffuse anche nelle province considerate essendo svolto dal 26,8% di quelle pescaresi e dal 20,1% di quelle chietine, dove però prevale sempre il settore dell'agricoltura con 11.747 (il 46,1% rispetto al totale regionale e il 26,6% di tutte le ditte della provincia) in lieve crescita rispetto alle 11.724 ditte del primo trimestre. Il commercio durante il secondo trimestre 2023 ha dovuto registrare, rispetto allo stesso periodo dell'anno precedente, ancora un decremento sia a livello regionale (-3% con - 1.016 imprese) ancor più marcato sia nella provincia di Chieti (-3,7% con 342 ditte in meno), che in quella di Pescara (-5,4% con 557 ditte in meno).

Sedi di Impresa 2° trimestre 2023	CHIETI				PESCARA				ABRUZZO				Chieti Pescara			
	Registrate	Attive	Iscrizioni	Cessazioni	Registrate	Attive	Iscrizioni	Cessazioni	Registrate	Attive	Iscrizioni	Cessazioni	Registrate	Attive	Iscrizioni	Cessazioni
A Agricoltura, silvicoltura pesca	11.747	11.693	86	68	3.994	3.958	33	37	25.503	25.295	197	177	15.741	15.651	119	105
B Estrazione di minerali da cave e min	31	24	0	0	27	20	0	0	108	86	0	0	58	44	0	0
C Attività manifatturiere	3.751	3.201	6	19	2.861	2.498	19	27	13.055	11.177	52	91	6.612	5.699	25	46
D Fornitura di energia elettrica, gas, v	103	98	0	0	76	70	0	1	363	342	0	1	179	168	0	1
E Fornitura di acqua; reti fognarie, at	95	86	0	0	83	64	0	0	340	297	0	1	178	150	0	0
F Costruzioni	4.969	4.528	50	41	4.426	3.882	50	20	19.592	17.481	193	127	9.395	8.410	100	61
G Commercio all'ingrosso e al dettagl	8.867	8.115	59	90	9.852	8.911	65	118	33.368	30.341	232	342	18.719	17.026	124	208
H Trasporto e magazzinaggio	781	680	1	4	850	758	2	6	2.789	2.434	6	22	1.631	1.438	3	10
I Attività dei servizi di alloggio e di ris	3.007	2.615	22	28	2.679	2.198	19	28	11.771	10.080	73	108	5.686	4.813	41	56
J Servizi di informazione e comunicazi	758	698	7	7	872	788	11	11	3.061	2.754	35	27	1.630	1.486	18	18
K Attività finanziarie e assicurative	752	712	5	3	802	754	8	10	2.639	2.507	25	20	1.554	1.466	13	13
L Attività immobiliari	887	802	3	7	1.201	1.082	9	3	3.985	3.608	25	20	2.088	1.884	12	10
M Attività professionali, scientifiche e	1.255	1.143	20	13	1.633	1.446	29	17	5.041	4.558	77	48	2.888	2.589	49	30
N Noleggio, agenzie di viaggio, servizi	1.316	1.207	21	12	1.460	1.324	14	14	5.080	4.669	72	46	2.776	2.531	35	26
O Amministrazione pubblica e difesa; a	0	0	0	0	0	0	0	1	3	1	0	1	0	0	0	1
P Istruzione	210	196	3	0	256	221	1	1	758	686	5	5	466	417	4	1
Q Sanità e assistenza sociale	327	272	1	1	252	223	0	2	1.037	901	2	6	579	495	1	3
R Attività artistiche, sportive, di intr	640	578	6	4	687	626	7	5	2.498	2.253	21	17	1.327	1.204	13	9
S Altre attività di servizi	1.864	1.795	17	13	1.838	1.741	14	17	6.805	6.499	68	54	3.702	3.536	31	30
T Attività di famiglie e convivenze cor	0	0	0	0	1	1	0	0	1	1	0	0	0	1	0	0
X Imprese non classificate	2.724	14	191	17	2.922	24	183	24	10.189	84	652	60	5.646	38	374	41
Grand Total	44.084	38.457	498	327	36.772	30.589	464	342	147.986	126.054	1.735	1.173	80.855	69.046	962	669

fonte: elaborazione Cciaa su dati Infocamere-Movimprese

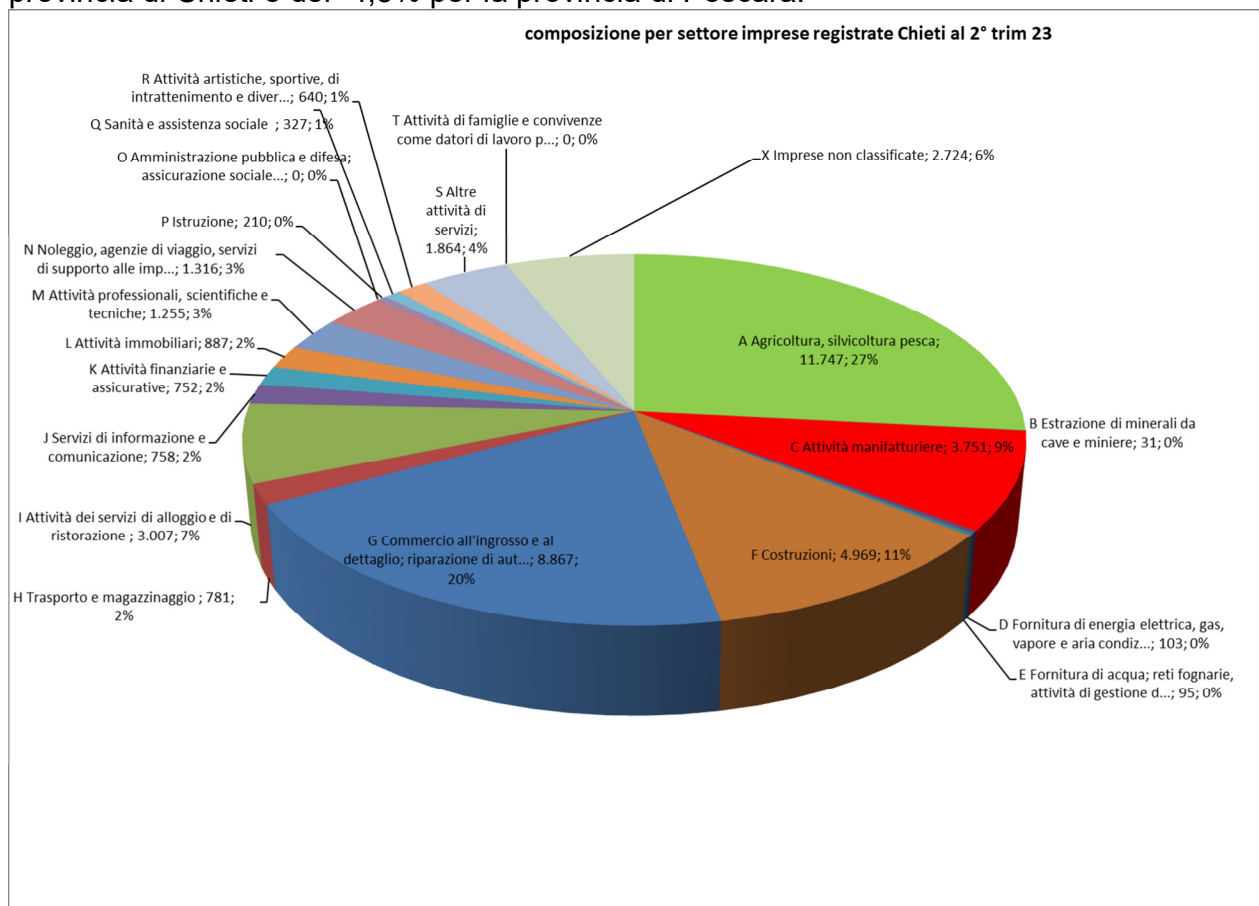
L'agricoltura si conferma il secondo settore più rilevante, svolta in Abruzzo da 25.503 imprese (il 17,2% sul totale) con maggior peso a Chieti (11.747 imprese pari al 46,1% del totale regionale) mentre le 3.994 unità di Pescara ne rappresentano il 15,7%.

L'agricoltura continua a rappresentare un ruolo primario nella provincia di Chieti, dove viene svolta dal 26,6% delle imprese, valore di molto superiore a quello regionale (17,2%) e ancor di più a quello pescarese (10,9%), anche se pure nel corso del secondo trimestre 2023, rispetto allo stesso periodo del 2022, è continuato il calo delle imprese sia a Chieti (-4,4% con - 543 ditte, che a Pescara (-5% con - 211 unità), entrambi in misura maggiore del calo a livello regionale (-3,1% con - 819 imprese).

L'industria delle costruzioni continua a rappresentare un settore trainante con 19.592 imprese in Abruzzo (- 1% con 207 ditte in meno rispetto al secondo trimestre 22), delle quali il 25,4% (pari a 4.969 unità con 191 unità in meno rispetto al 1° trimestre 22) a Chieti, e il 22,6% (pari a 4.426 ditte e 108 imprese in meno rispetto al 2° trimestre 22) a Pescara.

Nelle due province considerate la quota di imprese operanti nell'edilizia (Chieti: 11,3%; Pescara: 12%) è comunque appena inferiore al valore regionale (13,2%).

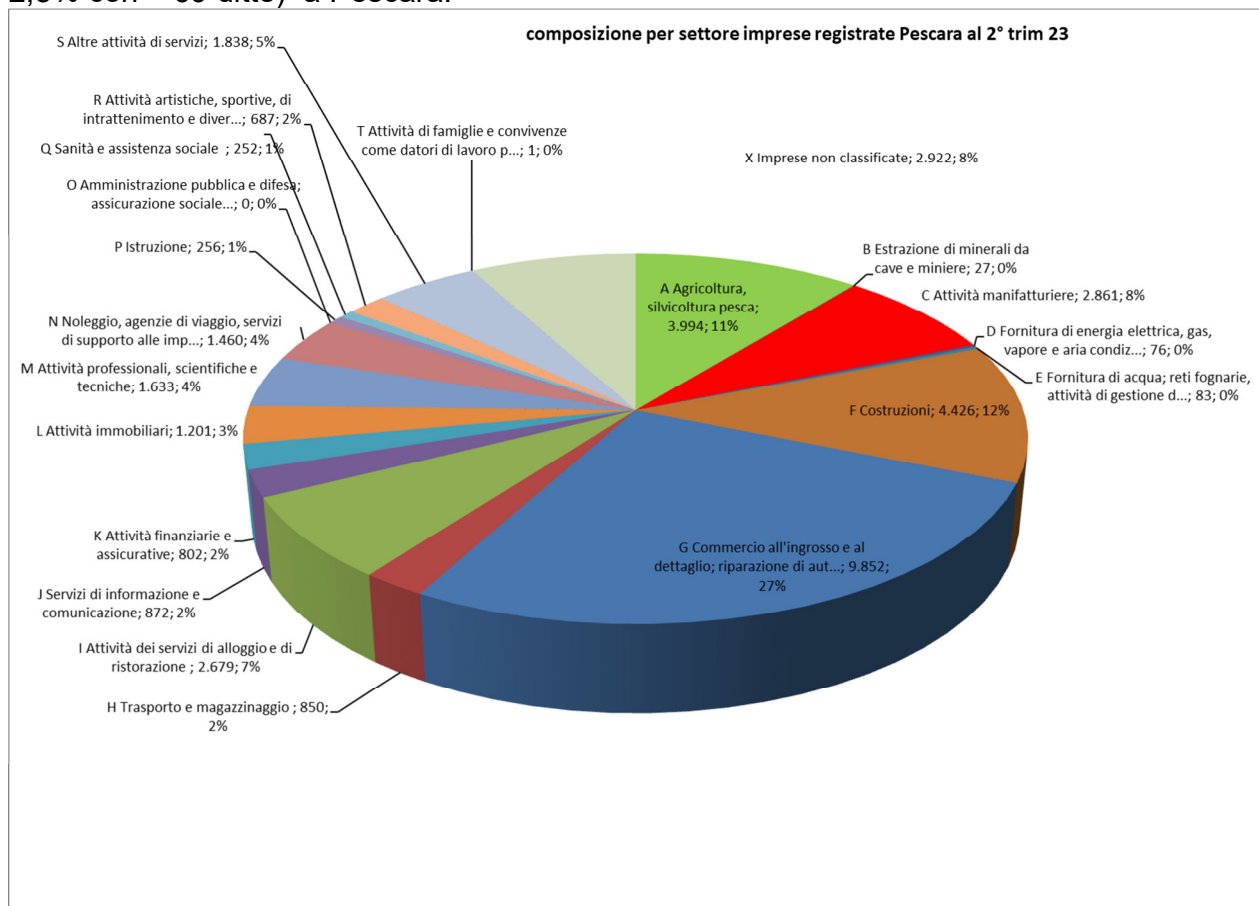
Le attività manifatturiere sono svolte, a livello regionale, da 13.055 imprese (delle quali 3.751 a Chieti e 2.861 a Pescara) pari all' 8,82% del totale abruzzese (Chieti: 8,5% con -82 ditte rispetto al 2° trimestre 22; Pescara: 7,8% con - 129 imprese rispetto al 2° trimestre 22), rilevandosi ancora un decremento percentuale dell'ordine del -2,1% a livello regionale, dello stesso per la provincia di Chieti e del -4,3% per la provincia di Pescara.



fonte: elaborazione Cciaa su dati Infocamere-Movimprese

Nel secondo trimestre 2023 anche l'industria in senso stretto ha dovuto registrare, rispetto allo stesso periodo del 2022, un calo delle imprese a livello regionale (-2% con - 276 ditte) con un andamento simile a Chieti (-2,1% con - 84 ditte) ed ancora più evidente a Pescara (-4% con -

128 ditte). Il comparto delle imprese che si occupano dell'alloggio e ristorazione conferma il proprio ruolo strategico (in Abruzzo 11.771 di cui 2.679 a Pescara e 3.007 a Chieti) costituendo circa l'8% del totale (7,3% a Pescara e 6,8% a Chieti) anche se pure esse devono soffrire un lieve calo in consistenza (-0,6% con -68 ditte) in Abruzzo, (-0,8% con -24 imprese) a Chieti , (-2,5% con - 69 ditte) a Pescara.



fonte: elaborazione Cciaa su dati Infocamere-Movimprese

Nel secondo trimestre del 2023, rispetto sempre allo stesso periodo dell'anno precedente, si è confermata la tendenza alla contrazione del numero delle imprese registrate sia a livello regionale che provinciale, non essendo contro bilanciata neppure dall'incremento nel comparto dei servizi, tanto che a livello complessivo si continua a dover segnalare un decremento percentuale sia a livello regionale (-1,3% con 1.898 unità in meno), sia in provincia di Chieti -2,4% con 1.083 unità in meno), sia in provincia di Pescara (-2,7% con 1.014 ditte in meno).

Sempre con riferimento al secondo trimestre 2023 osservando la nati mortalità delle imprese il saldo tra iscrizioni e cancellazioni ha messo in evidenza una inversione di tendenza rispetto al trimestre precedente con un segno tornato positivo pari a +562 imprese nella regione e +171 a Chieti e +122 a Pescara, con andamento del tasso di sviluppo (considerato come differenza tra tasso di attività e tasso di mortalità) mediamente positivo (con valori in regione e in provincia di Chieti a +0,4, e in provincia di Pescara a +0,3); tale fenomeno ha riguardato buona parte dei settori di attività, dovendosi però registrare valori ancora negativi nel settore del trasporto (Abruzzo:-0,6; Chieti: -0,4; Pescara: -0,5), nelle attività manifatturiere (con un - 0,3 sia in Abruzzo che a Chieti e Pescara), nel commercio (Abruzzo e Chieti: - 0,3; Pescara:-0,5); e nelle attività di servizi di alloggio e ristorazione (con un - 0,3 in Abruzzo - 0,3 Chieti - 0,3 a Pescara), valori non tutti positivi in agricoltura (Abruzzo: +0,1; Chieti: +0,2; Pescara: -0,1), positivi nelle Costruzioni (+1 in regione, +1,1 a Chieti, e +0,7 a Pescara) nelle attività professionali (+0,6 in

regione e a Chieti, e +0,7 a Pescara) mentre tra le imprese non classificate il dato è fortemente positivo tanto da compensare in parte quello degli altri comparti (Abruzzo: +5,8; Chieti: +6,4; Pescara: +5,4).

TASSO DI NATALITA', MORTALITA' E SVILUPPO DELLE IMPRESE PER ATTIVITA' ECONOMICA. ABRUZZO E PROVINCE DI CHIETI
PESCARA 2° trim 23

Settore	Abruzzo			Chieti			Pescara		
	tasso natalità	tasso mortalità	tasso sviluppo	tasso natalità	tasso mortalità	tasso sviluppo	tasso natalità	tasso mortalità	tasso sviluppo
A Agricoltura, silvicoltura pesca	0,8	0,7	0,1	0,7	0,6	0,2	0,8	0,9	-0,1
B Estrazione di minerali da cave e mini	0,0	0,0	0,0	0,0	0,0	0,0	0,0	0,0	0,0
C Attività manifatturiere	0,4	0,7	-0,3	0,2	0,5	-0,3	0,7	0,9	-0,3
D Fornitura di energia elettrica, gas, v	0,0	0,3	-0,3	0,0	0,0	0,0	0,0	1,3	-1,3
E Fornitura di acqua; reti fognarie, att	0,0	0,3	-0,3	0,0	0,0	0,0	0,0	0,0	0,0
F Costruzioni	1,0	0,6	0,3	1,0	0,8	0,2	1,1	0,5	0,7
G Commercio all'ingrosso e al dettaglio	0,7	1,0	-0,3	0,7	1,0	-0,3	0,7	1,2	-0,5
H Trasporto e magazzinaggio	0,2	0,8	-0,6	0,1	0,5	-0,4	0,2	0,7	-0,5
I Attività dei servizi di alloggio e di rist	0,6	0,9	-0,3	0,7	0,9	-0,2	0,7	1,0	-0,3
J Servizi di informazione e comunicazio	1,1	0,9	0,3	0,9	0,9	0,0	1,3	1,3	0,0
K Attività finanziarie e assicurative	0,9	0,8	0,2	0,7	0,4	0,3	1,0	1,2	-0,2
L Attività immobiliari	0,6	0,5	0,1	0,3	0,8	-0,5	0,7	0,2	0,5
M Attività professionali, scientifiche e	1,5	1,0	0,6	1,6	1,0	0,6	1,8	1,0	0,7
N Noleggio, agenzie di viaggio, servizi	1,4	0,9	0,5	1,6	0,9	0,7	1,0	1,0	0,0
O Amministrazione pubblica e difesa; a	0,0	33,3	-33,3	0,0	0,0	0,0	0,0	0,0	0,0
P Istruzione	0,7	0,7	0,0	1,4	0,0	1,4	0,4	0,4	0,0
Q Sanità e assistenza sociale	0,2	0,6	-0,4	0,3	0,3	0,0	0,0	0,8	-0,8
R Attività artistiche, sportive, di intrat	0,8	0,7	0,2	0,9	0,6	0,3	1,0	0,7	0,3
S Altre attività di servizi	1,0	0,8	0,2	0,9	0,7	0,2	0,8	0,9	-0,2
T Attività di famiglie e convivenze cor	0,0	0,0	0,0	0,0	0,0	0,0	0,0	0,0	0,0
X Imprese non classificate	6,4	0,6	5,8	7,0	0,6	6,4	6,3	0,8	5,4
Grand Total	1,2	0,8	0,4	1,1	0,7	0,4	1,3	0,9	0,3

fonte: elaborazione Cciaa su dati Infocamere-Movimprese

* tasso di natalità: rapporto tra le imprese iscritte e 100 imprese registrate

** tasso di mortalità: rapporto tra le imprese cancellate e 100 imprese registrate

*** tasso di sviluppo: differenza tra il tasso di natalità e di mortalità

Per quanto attiene alle tipologie di forma giuridica, la distribuzione osservata a livello regionale (società di capitale: 29,6%, società di persone: 13,1%, imprese individuali: 54,6%, altre forme giuridiche: 2,7%) non è speculare nelle due province, in quanto a Chieti le imprese individuali continuano a mostrare un peso percentuale (60,9%) sensibilmente più alto di quello regionale al contrario delle altre tipologie (società di capitali: 25,9%, società di persone: 10,6%), e a Pescara hanno un peso specifico maggiore della media regionale le società di capitale (33%) e le società di persone (14,6%) mentre le imprese individuali sono poco meno rappresentate, ma comunque sempre con valore superiore alla metà del totale (50,3%).

A livello regionale con 28.146 ditte registrate il settore artigiano conferma di rappresentare il 19,0% del sistema imprenditoriale, sebbene a Chieti (con 7.664 ditte) e a Pescara (con 6.425 ditte) continua a contare lievemente meno (rispettivamente il 17,4% e il 17,5%).

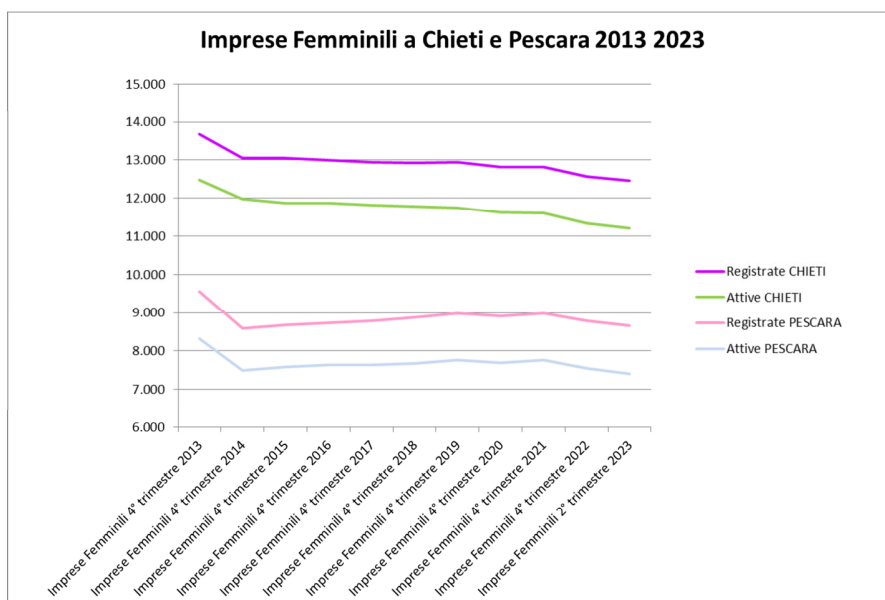
Approfondendo l'analisi settoriale la maggioranza delle imprese artigiane si occupa di edilizia (35% in Abruzzo, 30,4% a Pescara e 34,2% a Chieti). A seguire per numerosità quelle che svolgono attività manifatturiere (21,8% nella regione e a Pescara, 21,6% a Chieti). Tra le più rappresentate sono anche le altre attività di servizi (18,6% in Abruzzo, 19,2% a Chieti e 21% a Pescara). Gli altri settori di attività economica costituiscono quote limitate che non arrivano alle due cifre decimali, tra cui spicca il commercio (7,4% in Abruzzo, 8,2% a Chieti e 7,3% a Pescara).

Anche durante il secondo trimestre del 2023 rispetto allo stesso periodo del 2022 è proseguito il ciclo emorragico delle imprese artigiane sia a livello regionale, superiore a quello rilevato nel 2022, (-2,7%) sia nelle province di Chieti e Pescara (rispettivamente -5% e -4,3%). Tale

riscontro conferma il trend in flessione riscontrato già da anni che ha visto le imprese artigiane diminuire rispetto al 2007 del 22,9% in Abruzzo (erano 36.524), del 26,2% nella provincia di Chieti (erano 10.389) e del 22,7% in quella di Pescara (8.309).

Le imprese giovanili, che in Abruzzo contano 13.001 imprese attive (erano 12.687 nel primo trimestre), si distribuiscono con 3.593 unità a Chieti (27,6% del totale regionale, erano 3.504 nel primo trimestre) e 3.282 a Pescara (25,2%, erano 3.199 a marzo 23). Nel 2° trimestre del 2023 in Abruzzo sono diminuite del 2,8% (-416 unità) rispetto allo stesso trimestre del 2022 e hanno rilevato flessioni sia a Chieti (- 4,2% con -150 unità) sia a Pescara (- 3,2% con -106 unità).

Le imprese femminili attive in regione si attestano a 33.122 (erano 33.032 nel primo trimestre confermando di rappresentare il 26% di tutte le imprese attive) e risultano maggiormente presenti a Chieti (11.211 in aumento rispetto al 11.173 del trimestre precedente, costituenti il 29% di tutte le imprese attive nella provincia) rispetto a Pescara (7.412 in lieve aumento rispetto alle 7.409 del primo trimestre, costituenti il 24% di tutte le imprese attive nella provincia). Con riferimento allo stesso periodo del 2022 hanno registrato una decrescita a livello regionale (- 2,3%) più sensibile a a Pescara (-4,6%), Chieti (-2,9%), e come evidenziato anche dall'analisi del trend decennale.



provincia	Imprese Femminili 4° trimestre 2013	Imprese Femminili 4° trimestre 2014	Imprese Femminili 4° trimestre 2015	Imprese Femminili 4° trimestre 2016	Imprese Femminili 4° trimestre 2017	Imprese Femminili 4° trimestre 2018	Imprese Femminili 4° trimestre 2019	Imprese Femminili 4° trimestre 2020	Imprese Femminili 4° trimestre 2021	Imprese Femminili 4° trimestre 2022	Imprese Femminili 2° trimestre 2023
Registrare CHIETI	13.680	13.058	13.051	12.994	12.941	12.924	12.952	12.820	12.813	12.563	12.453
Attive CHIETI	12.488	11.969	11.870	11.870	11.812	11.783	11.750	11.624	11.610	11.338	11.211
Registrare PESCARA	9.560	8.588	8.688	8.740	8.793	8.877	8.986	8.915	8.991	8.792	8.655
Attive PESCARA	8.315	7.503	7.584	7.637	7.632	7.676	7.757	7.697	7.763	7.559	7.412

fonte: elaborazione Cciaa su dati Infocamere-Movimprese

Le imprese individuali straniere attive in Abruzzo al 30 giugno 2023 risultano 10.382 (erano 10.335 a marzo) e si distribuiscono per il 22,2% a Chieti (2.307 ditte rispetto alle 2.291 del trimestre precedente) e per il 26,3% a Pescara (2.735 ditte a fronte delle 2.723 ditte rilevate a marzo). Rispetto al 2° trimestre 2022 si è registrata in Abruzzo una costante contrazione (nella misura del -3,5%), di ancora maggiore consistenza nella provincia di Chieti (-7,3%) ed addirittura più marcata in quella di Pescara (- 8,8%).