

# IC

InfoCamere  
Innovare è Crescere



## cert' o

Certificati di Origine

**Servizio per la trasmissione telematica  
delle richieste di rilascio del  
Certificato di Origine.**

[www.infocamere.it](http://www.infocamere.it)

[www.registroimprese.it](http://www.registroimprese.it)

# ***Presentazione CONTENUTO***

## **Strumentazione necessaria:**

- Firma digitale (chi firma il cartaceo, deve firmare anche in digitale)
- Registrazione portale Registro Imprese (per la spedizione delle pratiche)
- Prepagato per pagamento diritti (solo diritti di segreteria)

## **Utilizzo del Portale per predisporre i Certificati di Origine o altra documentazione:**

- Creazione Modello Base
- Firma Modello Base
- Come allegare altri documenti
- Invio
- Pratiche visti e autorizzazioni
- Monitoraggio stato/avanzamento pratica

### Strumentazione necessaria:

- Firma Digitale
- Registrazione portale Registro Imprese
- Prepagato per pagamento diritti



## ***Firma Digitale: dispositivi e software firma***

Il primo passaggio necessario per poter procedere con la preparazione di una pratica per richiedere un Certificato di Origine, o altra documentazione da inviare all'Ufficio Certificazione estero della Camera di Commercio di Vicenza, è quello di dotarsi di un dispositivo di **Firma digitale CNS** acquistabile anche presso la Camera di Commercio di Vicenza e rilasciato su uno dei seguenti dispositivi:

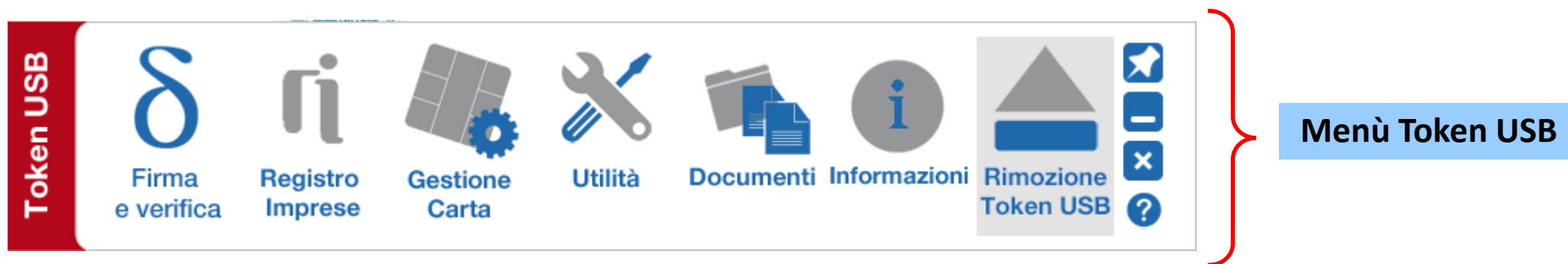
- **SMART-CARD** funziona con apposito lettore di smart-card che si acquista presso un rivenditore di prodotti di informatica con le caratteristiche tecniche consultabili alla pagina: [https://www.card.infocamere.it/infocard/pub/requisiti-hw-sw\\_5537](https://www.card.infocamere.it/infocard/pub/requisiti-hw-sw_5537)
- **Chiavetta TOKEN USB**



# Firma Digitale: dispositivi e software firma

## Utilizzo Chiavetta TOKEN USB:

Il Token USB contiene al suo interno una serie di servizi tra i quali il programma che consente di firmare digitalmente i documenti.



# Firma Digitale: dispositivi e software firma

Per utilizzare la Firma digitale CNS su dispositivo smart-card, bisogna dotarsi di apposito Lettore e installare un software di firma (DiKe, File Protector...)

Per informazioni consultare il sito: [www.card.infocamere.it](http://www.card.infocamere.it)

Home page | Assistenza | Guide | F.A.Q. | Mappa del sito

Informazioni sulla CNS    Guide all'uso    Servizi per gli utenti

la **Carta Nazionale** dei **Servizi**  
delle **Camere di Commercio**  
d'Italia

**Informazioni sulla CNS** ⓘ

- Che cos'è la CNS e a cosa serve
- Come vengono generati i certificati digitali
- Come si richiede
- Garanzie offerte
- Caratteristiche dei dispositivi
- Normativa di riferimento

**Guide all'uso** ⓘ

- Installazione e primo utilizzo
- Come firmare un file
- Come firmare e cifrare una email
- Verificare i documenti firmati
- Requisiti hardware e software
- Download del software di firma
- Manuali operativi e documentazione
- Contratto

**Servizi per gli utenti** ⓘ

- Assistenza
- Consegna del dispositivo
- Smarrimento del dispositivo
- Richiesta di sospensione e riattivazione
- Richiesta di revoca
- Rinnovo dei certificati
- Richiesta cambio email

CAMERE DI COMMERCIO D'ITALIA

# Firma Digitale: dispositivi e software firma

[Informazioni sulla CNS](#)

**[Guide all'uso](#)**

[Servizi per gli utenti](#)

la **Carta Nazionale dei Servizi**  
delle **Camere di Commercio**  
d'Italia



## Installazione e primo utilizzo

[Home](#) > [Guide all'uso](#) > [Installazione e primo utilizzo](#)

### Installazione e primo utilizzo

- [Come firmare un file](#)
- [Come firmare un email](#)
- [Verifica documenti firmati](#)
- [Requisiti hardware/software](#)
- [Download software](#)
- [Manuali operativi e documentazione](#)
- [Contratto](#)

Bastano poche semplici operazioni per poter utilizzare i dispositivi. Di seguito le istruzioni passo passo per la prima installazione del software di firma su pc e per l'eventuale ripristino del software a bordo del proprio token usb.

### Installazione software di firma

I software elencati sono in grado di utilizzare tutti i dispositivi forniti dalla Camera di Commercio.

[DIKE - Guida](#)

[File Protector - Guida](#)

# Firma Digitale: dispositivi e software firma

[Informazioni sulla CNS](#) | [Guide all'uso](#) | [Servizi per gli utenti](#)

## la Carta Nazionale dei Servizi delle Camere di Commercio d'Italia



### Download software

[Home](#) > [Guide all'uso](#) > [Download software](#)

Installazione e primo utilizzo

- [Come firmare un file](#)
- [Come firmare un email](#)
- [Verifica documenti firmati](#)
- [Requisiti hardware/software](#)
- [Download software](#)
- [Manuali operativi e documentazione](#)
- [Contratto](#)

In questa sezione è disponibile il software di firma da installare nel proprio PC e quello necessario per un eventuale ripristino del proprio token.

I software DIKE e File Protector sono entrambi in grado di gestire i dispositivi forniti dalla Camera di Commercio mentre il software per il ripristino del token usb è specifico e non interscambiabile.

#### Guida installazione e configurazione

 [CNS Infocert](#)    [CNS Aruba PEC](#)

#### Download software di firma per pc

DIKE	File Protector
 <a href="#">ver. 2.2 per Mac</a>	 <a href="#">ver. 6.5.3 per Mac</a>
 <a href="#">ver. 2.2 per Linux 64bit</a>	 <a href="#">ver. 6.5.3 per Linux 32bit</a>
 <a href="#">ver. 2.2 per Windows 32/64 bit</a>	 <a href="#">ver. 6.5.3 per Linux 64 bit</a>



CHI SIAMO   DATI E DOCUMENTI UFFICIALI   SPORTELLO PRATICHE    ENG    AREA UTENTE

 **registroimprese.it**  
I dati ufficiali delle Camere di Commercio

Accedi *rapidamente* a VISURE, BILANCI, FASCICOLI

**TROVA IMPRESA**

Nome Impresa o Attività:

Provincia:

**RICERCA**   **CERCA**

*scopri di più*   *scopri di più*

**ESTRAI ELENCHI DI IMPRESE**



## IN EVIDENZA

Ecco come richiedere il **bilancio** anche in inglese, francese e tedesco!

**SCOPRI**



## AREA UTENTE

Se già sei un utente Telemaco, fai login per accedere al servizio. Altrimenti registrati.



TELEMACO è il servizio online delle Camere di Commercio che permette a tutti di consultare ed estrarre **documenti ufficiali** del Registro Imprese e di altri registri camerali (Registro Protesti, Registro Europei, ...), nonché di acquisire certificati e spedire **pratiche telematiche** (pratiche di Comunicazione Unica, di deposito bilanciai, altre pratiche).  
Per diventare un utente Telemaco occorre registrarsi.  
Dalla pagina di Login si può accedere al servizio con le **credenziali Telemaco**, oppure con **SPID** (Sistema Pubblico di Identità Digitale), o con **CNS** (Carta Nazionale dei Servizi).

[Recupera la password](#)  
[Hai dimenticato la user-id?](#)

[LOGIN](#) [REGISTRATI](#)

### Consultazione dei documenti del Registro Imprese

	Utenti non registrati	Utenti registrati
Sedi, PEC	✓	✓

## REGISTRATI

Per accedere in modo completo a tutte le funzionalità di Telemaco



 HAI DIMENTICATO LA USER-ID?  
 CLICCA PER INFORMAZIONI

### PROFILO DA ATTIVARE


Perché aderire al servizio [SCOPRI](#)

Telemaco - Consultazione [Leggi le CONDIZIONI DI ADESIONE](#)

Per l'accesso a dati e documenti del Registro Imprese (visure, bilanci, ecc.), del Registro Protesti e dei Registri Europei.

Telemaco - Consultazione + Invio Pratiche + Richiesta Certificati [Leggi le CONDIZIONI DI ADESIONE](#)

In aggiunta ai servizi di consultazione, per inviare pratiche ComUnica e altre pratiche telematiche, e per certificati del Registro Imprese.

 Per completare la registrazione è necessario essere in possesso di un dispositivo di **Firma Digitale**.



# [www.registroimprese.it](http://www.registroimprese.it) **REGISTRAZIONE**

● Telemaco - Consultazione + Invio Pratiche + Richiesta Certificati [Leggi le CONDIZIONI DI ADESIONE](#)

In aggiunta ai servizi di consultazione, per inviare pratiche ComUnica e altre pratiche telematiche, e per certificati del Registro Imprese.



Per completare la registrazione è necessario essere in possesso di un dispositivo di **Firma Digitale**.

DATI ANAGRAFICI

sp:d



Sei in possesso di un'identità digitale (SPID liv.2 o CNS)?

PROSEGUI

**i** Inserisci i dati della persona fisica intestataria del contratto e, nel caso del profilo 'Consultazione + Invio Pratiche + Richiesta Certificati' anche della firma digitale. Successivamente sarà chiesto di specificare se opera in proprio o in rappresentanza di un'impresa, uno studio o un'associazione.

Cognome \*

Nome \*

Data di nascita \*

Nazione di nascita \*

Provincia di nascita \*

Comune di nascita \*

Codice Fiscale \*

✉ Indirizzo e-mail \*



A questo indirizzo ti saranno comunicati user-id e password per l'accesso al servizio. Nel caso si indichi un indirizzo di Posta Certificata (PEC), verificare che sia abilitato alla ricezione di e-mail NON PEC.

PROSEGUI



HAI DIMENTICATO LA USER-ID?  
 CLICCA PER INFORMAZIONI

## DATI PER FATTURAZIONE

Intestatario del contratto: *DALLE CARBONARE CLAUDIO* [modifica](#)  
Profilo selezionato: *TELEMACO - CONSULTAZIONE + INVIO PRATICHE + RICHIESTA CERTIFICATI*

*Il contratto può essere intestato a ad una persona fisica, ad un'impresa o ad uno studio associato. Anche nel caso di impresa o studio associato è necessario indicare una persona fisica di riferimento, che, in caso di profilo Telemaco - Consultazione + Invio Pratiche + Richiesta Certificati, dovrà essere titolare del certificato di firma digitale con cui verrà sottoscritto il contratto.*

Fatturazione:  Privato oppure In qualità di legale rappresentante o di incaricato alla sottoscrizione per conto di:

- Privato
- Impresa
- Studio professionale o Professionista
- Associazione di Categoria

## SEDE

*I dati indicati in questa sezione saranno riportati nell'intestazione delle fatture di pagamento*

Indirizzo e-mail \*

*A questo indirizzo saranno spedite le fatture di pagamento a fronte di ogni ricarica del conto*

*Il profilo "Telemaco - Consultazione + Invio Pratiche + Richiesta Certificati" è disponibile solo per Imprese/Studi Professionali/Associazioni di Categoria con sede in Italia*

Nazione \*

Codice Fiscale \* (Impresa)

P.IVA \*



 HAI DIMENTICATO LA USER-ID?

 CLICCA PER INFORMAZIONI

## RIEPILOGO

**PROSEGUI**

Segue il riepilogo dei dati inseriti. Verifica e clicca su "Prosegui" se sono corretti, altrimenti utilizza il menù in alto per tornare ai passi precedenti.

### **RICHIEDENTE** [modifica](#)

Richiedente : DALLE CARBONARE CLAUDIO  
Nato a: PADOVA (PD)  
Il : 03/08/1956  
CF: DLLCLD56M03G224T

### **PROFILO RICHIESTO** [modifica](#)

Hai richiesto l'attivazione del profilo: **TELEMACO - CONSULTAZIONE + INVIO PRATICHE + RICHIESTA CERTIFICATI**  
per conto dell'impresa: **INFOCAMERE - SOCIETA' CONSORTILE DI INFORMATICA DELLE CAMERE DI COMMERCIO ITALIANE PER AZIONI**  
Settore di attività: **INFORMATICA**

### **INTESTAZIONE DELLE FATTURE** [modifica](#)

Le fatture saranno intestate a:  
**INFOCAMERE - SOCIETA' CONSORTILE DI INFORMATICA DELLE CAMERE DI COMMERCIO ITALIANE PER AZIONI**  
**CORSO STATI UNITI 14**  
**35127**



HAI DIMENTICATO LA USER-ID?

CLICCA PER INFORMAZIONI

## ADESIONE

Per completare la tua richiesta leggi ed accetta espressamente, scorrendo i box di testo qui riportati, le condizioni di erogazione del servizio che hai selezionato. Decidi infine se intendi consentire il trattamento dei tuoi dati personali e conferma la tua scelta digitando nella apposita finestra il codice che compare nell'immagine in fondo a questa pagina: se non riesci a leggerlo hai la possibilità di generarne uno nuovo. Dopo la conferma sarai avvisato delle modalità per entrare in possesso di user-id e password di accesso al servizio.

Leggi e accetta esplicitamente le condizioni qui sotto riportate

I dati inseriti dall'utente nel modulo di adesione al servizio saranno trattati per la stipula e l'esecuzione del contratto e per adempiere ai conseguenti obblighi legali e fiscali. In esecuzione del contratto, saranno registrati anche i dati relativi alle operazioni effettuate allo scopo di consentire l'addebito dei servizi erogati. Tali dati sono destinati al relativo Registro delle operazioni, consultabile on line dall'interessato. I dati saranno messi a disposizione delle autorità giudiziarie e/o di polizia che ne facessero espressa richiesta. L'accesso al servizio presuppone l'abilitazione dei cookies sui propri software di navigazione internet. I cookies sono trattati da InfoCamere in forma anonima e potranno essere utilizzati al solo fine di ottenere informazioni statistiche sulla navigazione del sito attraverso cui viene erogato il servizio, nonché per migliorare la fruibilità del sito stesso. Il conferimento dei dati è facoltativo ma l'eventuale rifiuto di fornirli può impedire la stipula o l'esecuzione del contratto. I dati sono conservati su supporto cartaceo e/o informatico e vi hanno accesso dipendenti e collaboratori che allo scopo sono stati incaricati del trattamento. I dati potranno essere trasmessi a società o enti, controllati, controllanti o collegati, allo scopo di espletare alcuni dei servizi connessi o strumentali all'erogazione del servizio Telemaco. Si rammenta che ai sensi dell'art. 7 del d.lgs. 196/03, l'interessato ha diritto ad avere conferma dell'esistenza di dati che lo riguardano, di rettificarli o aggiornarli, di cancellarli o di opporsi per motivi legittimi al loro trattamento, rivolgendo apposita istanza tramite posta elettronica certificata all'indirizzo [protocollo@pec.infocamere.it](mailto:protocollo@pec.infocamere.it), o tramite raccomandata con r.r. ad InfoCamere S.C.p.A, con sede legale in Piazza Sallustio 21, 00187 Roma, titolare del trattamento.

**L'utente richiede di aderire al servizio Telemaco, dichiarando a tal fine di ben conoscere ed accettare le Condizioni Generali di Erogazione del Servizio ed i relativi allegati A (Tabella servizi e oneri connessi) e B (Informativa ai sensi dell'art. 13 del D.Lgs. 30/06/2003, n. 196 e s.m.i.), che costituiscono congiuntamente parte integrante e sostanziale della presente proposta di adesione.**

Accetto

Non accetto

Leggi e accetta esplicitamente le condizioni qui sotto riportate

In particolare, l'utente dichiara di aver preso visione ed accettare espressamente, ai sensi degli artt. 1341 e 1342 del codice civile, le seguenti disposizioni delle condizioni generali:

- art. 3.2 (obbligo di custodia delle credenziali di accesso ed esonero responsabilità di InfoCamere);
- art. 5.2 (variazione ed integrazione della Tabella)
- art. 9.2 ed 9.3 (recesso di InfoCamere)
- art. 10 (limitazioni ed esonero di responsabilità di InfoCamere);
- art. 12 (risoluzione del contratto)
- art. 13 (variazione delle condizioni generali);
- art. 14 (mediazione e foro competente).



HAI DIMENTICATO LA USER-ID?  
 CLICCA PER INFORMAZIONI

### FIRMA E INVIA

Gentile **CLAUDIO DALLE CARBONARE**,  
per completare la tua richiesta di adesione devi inviare una copia firmata delle condizioni di erogazione del servizio.

a) **SCARICA**

a) Scarica e prendi visione delle **CONDIZIONI GENERALI**

b) **FIRMA**

b) Sottoscrivile con il tuo dispositivo di **firma digitale**

- L'intestatario della firma deve coincidere con l'intestatario delle **CONDIZIONI GENERALI**
- Le **CONDIZIONI GENERALI** che firmi e invii devono essere esattamente quelle scaricate al passo A

c) **INVIA**

c) Spedisci le **CONDIZIONI GENERALI** firmate (\*.pdf,p7m) direttamente da qui:

**SFOGLIA**  **INVIA**

d) **ESITO**

d) Entro 48 ore lavorative dall'invio della proposta riceverai al tuo indirizzo e-mail user-id e password di accesso al servizio con le quali potrai collegarti a Telemaco.



# [www.registroimprese.it](http://www.registroimprese.it) **PREPAGATO**

Terminata la fase di registrazione, quando il profilo per l'accesso è disponibile, è necessario procedere con l'alimentazione del proprio borsellino, indispensabile per il pagamento dei diritti di segreteria.

DOCUMENTI LE MIE PRATICHE IMPRESE MONITORATE LE MIE RICERCHE SALDO E VERSAMENTO D:255,22 T:53,18 NICOLETTA CHIAVINATO USER T00025

Telemaco SPORTELLO TELEMATICO PER L'ACCESSO AL REGISTRO IMPRESE

HOME IMPRESE PERSONE PROTESTI REGISTRI EUROPEI ALTRI SERVIZI

TROVA IMPRESA RICERCA

Cerca nei registri per ottenere tutti i documenti ufficiali su IMPRESE e PERSONE

IMPRESE PERSONE

I prospetti sono disponibili nei formati HTML e PDF

ESTRAI ELENCHI DI IMPRESE

**ATTENZIONE!** se l'importo **non è sufficiente a coprire i costi della pratica**, attualmente il sistema non recapita la pratica in Camera di Commercio. Essa **rimane tra le "spedite" senza possibilità di recupero** e deve essere rifatta.

**È necessario quindi disporre di un congruo importo prima dell'invio della pratica**

The screenshot shows the Telemaco website interface. At the top, there's a navigation bar with 'DOCUMENTI', 'LE MIE PRATICHE', 'IMPRESE MONITORATE', and 'LE MIE RICERCHE'. The user is logged in as 'NICOLETTA CHIAVINATO USER T00025'. The main content area is titled 'SALDO E VERSAMENTO' and shows a 'METODO DI PAGAMENTO SELEZIONATO: PREPAGATO'. It lists 'DIRITTI' (255,22 €) and 'TARIFE' (53,18 €). A sidebar menu on the left is titled 'Il mio conto €' and includes options like 'SALDO E VERSAMENTO', 'DATI DI FATTURAZIONE', 'UTENZE COLLEGATE', 'SERVIZI ATTIVI E RECESSO', 'MODIFICA DATI ANAGRAFICI', 'OPERAZIONI', 'ESTRATTO CONTO', 'ARCHIVIO FATTURE', and 'CAMBIO PASSWORD'. A blue box on the left contains the text 'per le pratiche estero alimentare solo Diritti (non Tariffe)'. A red arrow points from this box to the 'SALDO E VERSAMENTO' menu item. Another red arrow points from the 'AUMENTA CREDITO' button to the right. At the bottom, there's a Windows taskbar with various open applications and the system clock showing 11:27.

per le pratiche estero alimentare solo **Diritti** (non Tariffe)

**SALDO E VERSAMENTO**

METODO DI PAGAMENTO SELEZIONATO: PREPAGATO

DIRITTI ..... 255,22 €  
(ricerche, visure, atti, bilanci, elenchi, diritti pratiche, etc.)

TARIFE ..... 53,18 €  
(registri europei, spedizione pratiche, ins. posizione in monitoraggi, etc.)

**AUMENTA CREDITO**

**SALDO CONTROMARCHE**

CERTIFICATO ARTIGIANO ..... CERTIFICATO DI ISCRIZIONE ..... CERTIFICATO STORICO .....

Un unico conto online per Telemaco e i pagamenti verso le Camere di Commercio e le altre PA

Aprilo ora

Nessun consumo registrato



**Selezionare tipo di PAGAMENTO.**

**È anche possibile pagare tramite ICONTO Istituto di Pagamento InfoCamere.**

Per ulteriori dettagli cliccare Link ([info](#)) o consultare sito: <http://iconto.infocamere.it>

# [www.registroimprese.it](http://www.registroimprese.it) **SPORTELLO PRATICHE ONLINE**

The screenshot shows the Telemaco website interface. At the top, there's a navigation bar with 'DOCUMENTI', 'LE MIE PRATICHE', 'IMPRESE MONITORATE', and 'LE MIE RICERCHE'. The user is logged in as 'NICOLETTA CHIAVINATO USER T00025'. The main content area features a search bar and several service tiles: 'TROVA IMPRESA', 'RICERCA', 'IMPRESE', 'PERSONE', 'PROTESTI', and 'ESTRAI ELENCHI DI IMPRESE'. A red arrow points to the 'SPORTELLO PRATICHE' section, which includes a list of services: 'PRATICHE RI', 'BILANCI', and 'E-GOV'. A red arrow also points to the 'E-GOV' button. Below this, a blue box contains the text: 'una volta conclusa la fase di attivazione del profilo e l'alimentazione del borsellini, accedere allo SPORTELLO PRATICHE E-GOV'. The 'Telemaco si rinnova' banner highlights features like 'area PROFILO UTENTE', 'RICERCHE rapide', 'UNICO ambiente per inquiry e pratiche', 'nuova GRAFICA', and 'ASSISTENZA online'. At the bottom, there are tiles for 'MONITORA UNA O PIÙ IMPRESE' and 'AVVISI'. The footer contains copyright information for InfoCamera SCpA.

una volta conclusa la fase di attivazione del profilo e l'alimentazione del borsellini, accedere allo **SPORTELLO PRATICHE E-GOV**

The screenshot shows the website interface for 'registroimprese.it' under the 'Sportello Pratiche Online' section. The main content area is titled 'Serv. e-Gov > Sportelli Telematici' and contains the following information:

- Servizi di spedizione pratiche telematiche per l'E-Government.**  
Il servizio di acquisizione delle Pratiche da parte degli Sportelli Telematici è attivo dal Lunedì al Venerdì dalle ore 8.00 alle 19.00 ed il Sabato dalle ore 8.00 alle 14.00. Al di fuori di questi orari è comunque possibile usufruire delle funzioni di preparazione ed inoltro delle Pratiche Telematiche che verranno acquisite dallo Sportello alla successiva apertura.
- NEWS** Per visualizzare la pagina completa delle news, [cliccare qui](#)
- 20 Luglio 2015 - Primo accorpamento Camere** - Da lunedì 20 luglio 2015 e' costituita la "Camera di Commercio Venezia Rovigo Delta Lagunare" risultante dall'accorpamento delle Camere di Venezia e Rovigo
- Lista Sportelli Telematici Disponibili**
  - [Albi e Ruoli Camerali](#)
  - [Brevetti e Marchi](#)
  - [Certificazioni per l'Estero](#)
  - [Contributi alle Imprese](#)
  - [Dichiarazione Conformità Impianti](#)
  - [Operatori con l'Estero](#)
  - [Prodotti Agroalimentari Tipici](#)
  - [Servizio Metrico](#)
- Corsi e-learning**  
Sono disponibili in modalità e-learning dei [corsi gratuiti](#) sulla Pratica Telematica. È richiesta l'autoregistrazione.
- Servizio assistenza**  
Rivolgiti al [Contact Center](#)
- Completamento o modifica registrazione**  
Per completare la registrazione (nel caso di Nuovo Utente) o modificare i propri dati già inseriti [Procedi >>](#)  
Maggiori dettagli nella [nota disponibile qui](#)

A blue callout box at the bottom left contains the text: **cliccare Procedi per completare la Registrazione**. A large red arrow points from this box to the 'Procedi >>' link in the 'Completamento o modifica registrazione' section.

## Serv. e-Gov > Registrazione

I campi contrassegnati da \* sono necessari alla registrazione.

### Dati Utente

Cognome \* Rossi  
Nome Mario  
Codice Fiscale SMRO62H13A429G x  
E-mail \* carlo.rossi@infocamere.it

### Dati Impresa

Denominazione InfoCamere  
Codice Fiscale/Partita IVA \*\* 02313821007  
Indirizzo Sede Corso Stati Uniti  
N. Civico 14  
Comune Padova  
Località Camin  
C.A.P. 35127  
Provincia ROMA  
Telefono 0498288513

\*\* Obbligatorio solo se si compila la sezione Dati Impresa.

INFORMATIVA art. 13 D.Lgs. 196/03. I dati personali raccolti, obbligatori per l'utilizzazione del prodotto software, saranno trattati per comunicazioni con l'interessato da parte di Infocamere e saranno protetti conformemente alle disposizioni della D.Lgs. 196/03; potranno essere comunicati alle Camere di Commercio. L'interessato ha i diritti di cui all'art. 7 della legge citata e, in particolare, verificare l'esistenza, aggiornare, rettificare i propri dati od opporsi al loro trattamento rivolgendosi alla Titolare del trattamento, InfoCamere Scpa.

Salva

questo indirizzo e-mail è quello a cui il portale Cert'ò invia le **notifiche di cambio stato della pratica**

inserire **Codice fiscale** dell'impresa (NO Partita Iva)

al termine cliccare **Salva** e chiudere la finestra

# CERT'O - Creazione Modello Base

The screenshot shows the website **registroimprese.it** with the **Telemaco** logo. The navigation bar includes links for **Consultazione Dati**, **Sportello Pratiche Online**, **T00006X**, **Mappa**, **Guida**, and **Contatti**. Below the navigation, there are buttons for **Pratiche R.I.**, **Pratiche Protesti**, **Bilanci**, **Strumenti Software**, and **Servizi e-gov**. The main content area is titled **Serv. e-Gov > Sportelli Telematici** and contains the following sections:

- Servizi di spedizione pratiche telematiche per l'E-Government.**

Il servizio di acquisizione delle Pratiche da parte degli Sportelli Telematici è attivo dal Lunedì al Venerdì dalle ore 8.00 alle 19.00 ed il Sabato dalle ore 8.00 alle 14.00. Al di fuori di questi orari è comunque possibile usufruire delle funzioni di preparazione ed inoltro delle Pratiche Telematiche che verranno acquisite dallo Sportello alla successiva
- NEWS**

Per visualizzare la pagina completa delle news, [cliccare qui](#)

  - **20 Luglio 2015 - Primo accorpamento Camere** - Da lunedì 20 luglio 2015 è costituita la "Camera di Commercio Venezia Rovigo Delta Lagunare" risultante dall'accorpamento delle Camere di Venezia e Rovigo
- Lista Sportelli Telematici Disponibili**
  - [Albi e Ruoli Camerali](#)
  - [Brevetti e Marchi](#)
  - [Certificazioni per l'Estero](#)
  - [Contributi alle Imprese](#)
  - [Dichiarazione Conformità Impianti](#)
  - [Operatori con l'Estero](#)
  - [Prodotti Agroalimentari Tipici](#)
  - [Servizio Metrico](#)
- Corsi e-learning**

Sono disponibili in modalità e-learning dei [corsi gratuiti](#) sulla Pratica Telematica. È richiesta l'autoregistrazione.
- Servizio assistenza**

Rivolgiti al [Contact Center](#)

cliccare  
Certificazione  
per l'Estero

# CERT'O – Creazione Modello Base

Consultazione Dati Sportello Pratiche Online T00006X Mappa Guida Contattaci

registroimprese.it Telemaco

Pratiche R.I. Pratiche Protesti Bilanci Strumenti Software Servizi e-gov

Sportelli Telematici | Servizi Software House

Accedi

**cert'o**  
Certificati di Origine

Servizio per la trasmissione telematica delle richieste di rilascio del Certificato di Origine.

**AVVISO**

Si ricorda che non sono piu' accettate pratiche con firme digitali non conformi alla deliberazione CNIPA 45/2009. Si invitano gli utenti a verificare, con l'Ente Certificatore di riferimento, che il proprio software di firma sia aggiornato.

**CORSO E-LEARNING**

E' disponibile il [corso gratuito](#) sulla Pratica Telematica dei Certificati di Origine in modalit  e-learning (al primo accesso e' richiesta la registrazione)



**  disponibile il Corso e-learning gratuito online**



# CERT'O – Creazione Modello base

Consultazione Dati Sportello Pratiche Online T00006X Mappa Guida Contattaci

registroimprese.it telemaco

Pratiche R.I. Pratiche Protesti Bilanci Strumenti Software Servizi e-gov

Sportelli Telematici | Servizi Software House  
:: Certificato di origine versione 2.5.1

T00006X Guida Esci

Home Crea Modello Nuova Aperte Chiuse Storico

**cert'o**  
Certificati di Origine

Servizio per la trasmissione telematica delle richieste di rilascio del Certificato di Origine.

**SALDO E DISPONIBILITA'**

€ Benvenuto sig. D.B.S.SPA 1234. Il suo credito disponibile è :

Tariffa	€ 87.624,42
Diritti	€ 11.285,60

**AVVISO**

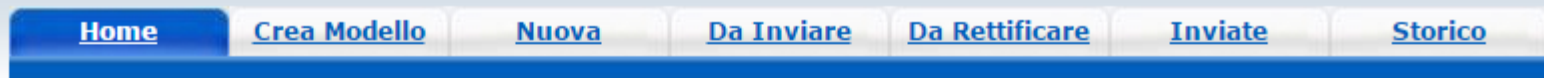
Si ricorda che non sono piu' accettate pratiche con firme digitali non conformi alla deliberazione CNIPA 45/2009. Si invitano gli utenti a verificare, con l'Ente Certificatore di riferimento, che il proprio software di firma sia aggiornato.

**CORSO E-LEARNING**

E' disponibile il [corso gratuito](#) sulla Pratica Telematica dei Certificati di Origine in modalita' e-learning (al primo accesso e' richiesta la registrazione)

la prima videata riporta nel campo **Diritti il proprio SALDO**

# CERT'O – Menù



Servizio per la trasmissione telematica  
delle richieste di rilascio del  
Certificato di Origine.

**Crea Modello**: viene proposto il **Modello del Certificato di Origine da compilare**

**Nuova**: composizione della pratica telematica

**Da Inviare**: pratiche generate ma non ancora trasmesse alla Camera (*es. perché ancora in lavorazione*)

**Da Rettificare**: pratiche che la Camera ha ritornato all'utente per effettuare modifiche (*aggiunta allegati*)

**Inviare**: pratiche spedite alla Camera; da questa lista è possibile prendere visione, per ogni pratica, dello stato di avanzamento della relativa istruttoria (presenti tutte le pratiche in carico alla Camera; presenti anche le pratiche chiuse dalla Camera)

**Storico**: pratiche chiuse da oltre due anni

# CERT'O – Creazione Modello Base

Home Crea Modello ~~Nuova~~ Da Inviare Da Rettificare Inviare Storico

Deleghe

Seleziona impresa in base a d

per inserire la richiesta di pratica per l'estero (CO e Visti) cliccare **Crea Modello** (NON cliccare su Nuova)

Lista deleghe

Cerca Impresa (Speditore):

CCIAA

Numero REA

Codice fiscale

Cerca

in questa fase cercare l'impresa: per **Numero REA** o **Codice fiscale**

# CERT'O – Creazione Modello Base

The screenshot shows the CERT'O web application interface. At the top, there is a navigation menu with buttons for 'Home', 'Crea Modello', 'Nuova' (which is crossed out with a red circle and slash), 'Da Inviare', 'Da Rettificare', 'Inviate', and 'Storico'. A red arrow points from the 'Crea Modello' button to the search results window. The main content area includes a 'Deleghe' section with a 'Lista deleghe' button and a 'Cerca Impresa (Speditore):' section with search criteria for CCIAA, Numero REA, and Codice fiscale (02313821007). An overlaid browser window titled 'Certificato d'Origine - Google Chrome' displays a search results table with 6 elements. A blue arrow points from a text box to the search results table.

**Deleghe**

Seleziona impresa in delega ricevuta Lista deleghe

**Cerca Impresa (Speditore):**

CCIAA

Numero REA

Codice fiscale

**Certificato d'Origine - Google Chrome**

praticaccdor.infocamere.it/ptco/attore/EseguiRicercaImprese.action

6 elementi trovati e visualizzati

Numero Rea	Denominazione	Indirizzo	Comune	Provincia	Sede/UL
RM-804877	<a href="#">INFOCAMERE - SOCIETA' CONSORTILE DI INFORMATICA DELLE CAMERE DI COMMERCIO ITALIANE PER AZIONI</a>	CORSO STATI UNITI, 14		PD	UL-10
RM-804877	<a href="#">INFOCAMERE - SOCIETA' CONSORTILE DI INFORMATICA DELLE CAMERE DI COMMERCIO ITALIANE PER AZIONI</a>	VIA GIOVANNI BATTISTA MORGAGNI, 13	ROMA	RM	SE-0
RM-804877	<a href="#">INFOCAMERE - SOCIETA' CONSORTILE DI INFORMATICA DELLE CAMERE DI COMMERCIO ITALIANE PER AZIONI</a>	VIA VISERBA, 20		MI	UL-13
PD-257382	<a href="#">INFOCAMERE SOCIETA' CONSORTILE DI INFORMATICA DELLE CAMERE DI COMMERCIO ITALIANE PER AZIONI</a>	CORSO STATI UNITI, 14	PADOVA	PD	UL-1
MI-1729282	<a href="#">INFOCAMERE S.C.P.A.</a>	VIA VISERBA, 20	MILANO	MI	UL-1
BA-554963	<a href="#">INFOCAMERE S.C.P.A.</a>	VIA NATALE LOIACONO, 20/B	BARI	BA	UL-1

6 elementi trovati e visualizzati

i dati vengono estratti dal  
**Registro Imprese**

# CERT'O – Creazione Modello Base

Consultazione Dati Sportello Pratiche Online T00006X Mappa Guida Contatta

**registroimprese.it** telemaco

Pratiche R.I. Pratiche Protesti Bilanci Strumenti Software Servizi e-gov

Sportelli Telematici | Servizi Software House

CCIAA RM

**Numero REA** 804877

**Codice fiscale** 02313821007

Cerca

**Dati impresa (Speditore)**

**Denominazione:** INFOCAMERE - SOCIETA' CONSORTILE DI INFORMATICA DELLE CAMERE DI COMMERCIO ITALIANE PER AZIONI

**Comune:** (PD)

**Indirizzo:** CORSO STATI UNITI, 14 **CAP:** 35100

**Selezionare il tipo pratica**

Certificato di Origine

Avvia compilazione

selezionare **tipo pratica**

cliccare **Avvia compilazione**

# CERT'O – Creazione Modello Base

Consultazione Dati Sportello Pratiche Online T00006X Mappa Guida Contattaci Esci

registroimprese.it telemaco


Pratiche R.I. Pratiche Protesti Bilanci Strumenti Software Servizi e-gov

Sportelli Telematici | Servizi Software House  
:: Certificato di origine versione 2.5.1

T00006X Guida Esci

Home Crea Modello Nuova Aperte Chiuse Storico

è possibile caricare un **Modello precompilato**



Precompilazione del modello base (file xml facoltativo)

Sfoggia...











Carica modello base

icona **?** punto di domanda presente di fianco ad ogni campo, fornisce indicazioni sui dati da inserire nel campo di interesse

CERTIFICATO D'ORIGINE	
<b>1- Speditore</b> INFOCAMERE - SOCIETA' CONSORTILE DI INFORMATICA DELLE CAMERE DI COMMERCIO ITALIANE PER AZIONI - CORSO STATI UNITI, 14 , 35100 - (PD)	<b>COMUNITA' EUROPEA</b> <b>CERTIFICATO D'ORIGINE</b>
<b>2- Destinatario</b> Descrizione  <b>Rubrica</b>	<b>3- Paese d'origine</b> Italiano <input checked="" type="radio"/> Inglese <input type="radio"/> Altro <input type="radio"/> COMUNITA' EUROPEA - ITALIA
<b>Paese</b> Italiano <input checked="" type="radio"/> Inglese <input type="radio"/> Altro <input type="radio"/>	
<b>4- Indicazioni riguardanti il trasporto (facoltativo)</b>	<b>5- Osservazioni</b>

la voce **Rubrica** nel campo 2 propone le compilazioni effettuate con Modelli precedenti



1- Speditore		COMUNITA' EUROPEA	
MANIFATTURA LANE GAETANO MARCOTTO & FIGLI S.P.A. O PIU' BREVEMENTE - VIA A. ROSSI, 50 , 36013 - PIOVENE ROCCHETTE (VI)		CERTIFICATO D'ORIGINE	
2- Destinatario 		3- Paese d'origine  Italiano <input checked="" type="radio"/> Inglese <input type="radio"/> Altro <input type="radio"/>	
Descrizione		ITALIA  	
Paese			
4- Indicazioni riguardanti il trasporto (facoltativo) 		5- Osservazioni 	
		Fatturato Totale <input type="text"/> 	
		N° Fattura <input type="text"/> Data <input type="text"/> 	
6- Numero d'ordine: marche, numeri, quantità e natura dei colli; denominazione delle merci 		7- Quantità 	
8- Il firmatario:			
<ul style="list-style-type: none"> <li>- RICHIEDE il rilascio di un certificato di origine che attesti che le merci sopra descritte sono originarie del Paese nel riquadro 3;</li> <li>- DICHIARA che le indicazioni della presente domanda, nonché i documenti giustificativi presentati e le informazioni fornite alle Autorità o agli organismi ai fini del rilascio di questo certificato sono esatti; che le merci alle quali si riferiscono tali documenti o informazioni sono quelle per le quali il certificato è stato richiesto; che tali merci soddisfano le condizioni previste dalla regolamentazione relativa alla definizione comune della nazione d'origine delle merci;</li> <li>- S'IMPEGNA a presentare, su richiesta delle Autorità o degli organismi abilitati, i giustificativi e le informazioni supplementari che tali Autorità o organismi abilitati ritenessero necessari per il rilascio del certificato.</li> </ul>			
Il richiedente dichiara inoltre			
<input type="checkbox"/> La merce è totalmente di origine italiana, o <input type="text"/> (altro stato della Comunità Europea)			

# CERT'O – es. Modello Base

esempio Modello Base da compilare



## CERT'O – *scarico Modello Base*

La merce ha subito in Italia o in altro Paese della Comunità Europea l'ultima  
economicamente giustificata effettuata da un'impresa attrezzata a tale scopo:

La merce è di origine estera  
come lo prova l'allegata documentazione:

Il sottoscritto rilascia sotto la propria responsabilità tutte le dichiarazioni contenute nella presente domanda, ai sensi dell'art. 47 DPR 28 dicembre 2000, n. 445, recante il testo unico delle disposizioni legislative e regolamentari in materia di documentazione amministrativa, consapevole delle sanzioni penali previste dall'articolo 76 della medesima legge in caso di falsità in atti e di dichiarazioni mendaci e che la non veridicità delle dichiarazioni rese comporta la decadenza dai benefici eventualmente conseguenti al rilascio del certificato ottenuto sulla base delle stesse.

Scarica modello base

terminata la compilazione, cliccare **Scarica modello base**

# CERT'O – scarico Modello Base

Consultazione Dati Sportello Pratiche Online T00006X Mappa Guida Contattaci Esci

**registroymprese.it** telemaco

Pratiche R.I. Pratiche Protesti Bilanci Strumenti Software Servizi e-gov

Sportelli Telematici | Servizi Software House  
:: Certificato di origine versione 2.12.0

T00006X Guida Esci

Home Crea Modello Nuova Da Inviare Da Rettificare Inviare Storico

Il download del file dovrebbe avvenire automaticamente. Qualora non dovesse succedere, premere [qui](#).  
Dopo aver scaricato il file è necessario firmarlo digitalmente.  
Per trasmettere il file firmato premere "Continua"  
Per creare un nuovo modello premere "Nuovo Modello"

Modifica i dati Continua Nuovo modello Anteprima stampa C.O.

Leggi le informative per la Legge sulla Privacy relative ai dati trasmessi a mezzo del servizio Telemaco

Aprire o salvare Mbase\_PTCO\_CO\_RM\_804877\_2017-01-16\_09-39-02.xml da praticaccdor.infocamere.it? Apri Salva Annulla x

è possibile **modificare il nome del file** proposto dal sistema

# CERT'O – predisposizione Pratica

The screenshot shows the 'registroimprese.it' website interface. At the top, there is a navigation bar with links: 'Consultazione Dati', 'Sportello Pratiche Online', 'T00006X', 'Mappa', 'Guida', 'Contattaci', and 'Esci'. Below this, the website logo and 'Telemaco' branding are visible. A secondary navigation bar includes 'Pratiche R.I.', 'Pratiche Protesti', 'Bilanci', 'Strumenti Software', and 'Servizi e-gov'. The main content area features a navigation bar with 'Home', 'Crea Modello', 'Nuova', 'Da Inviare', 'Da Rettificare', 'Inviate', and 'Storico'. A central message box contains the following text: 'Il download del file dovrebbe avvenire automaticamente. Qualora non dovesse succedere, premere qui.' followed by instructions to download, sign, and transmit the file. Below this message are buttons for 'Modifica i dati', 'Continua', 'Nuovo modello', and 'Anteprima stampa C.O.'. A red arrow points from the 'Anteprima stampa C.O.' button to a file download dialog box at the bottom. The dialog box shows the file name 'AnteprimaStampaCertificatoOrigine.pdf (4,08 KB)' and buttons for 'Apri', 'Salva', and 'Annulla'. A second red arrow points from the 'Salva' button to a blue callout box.

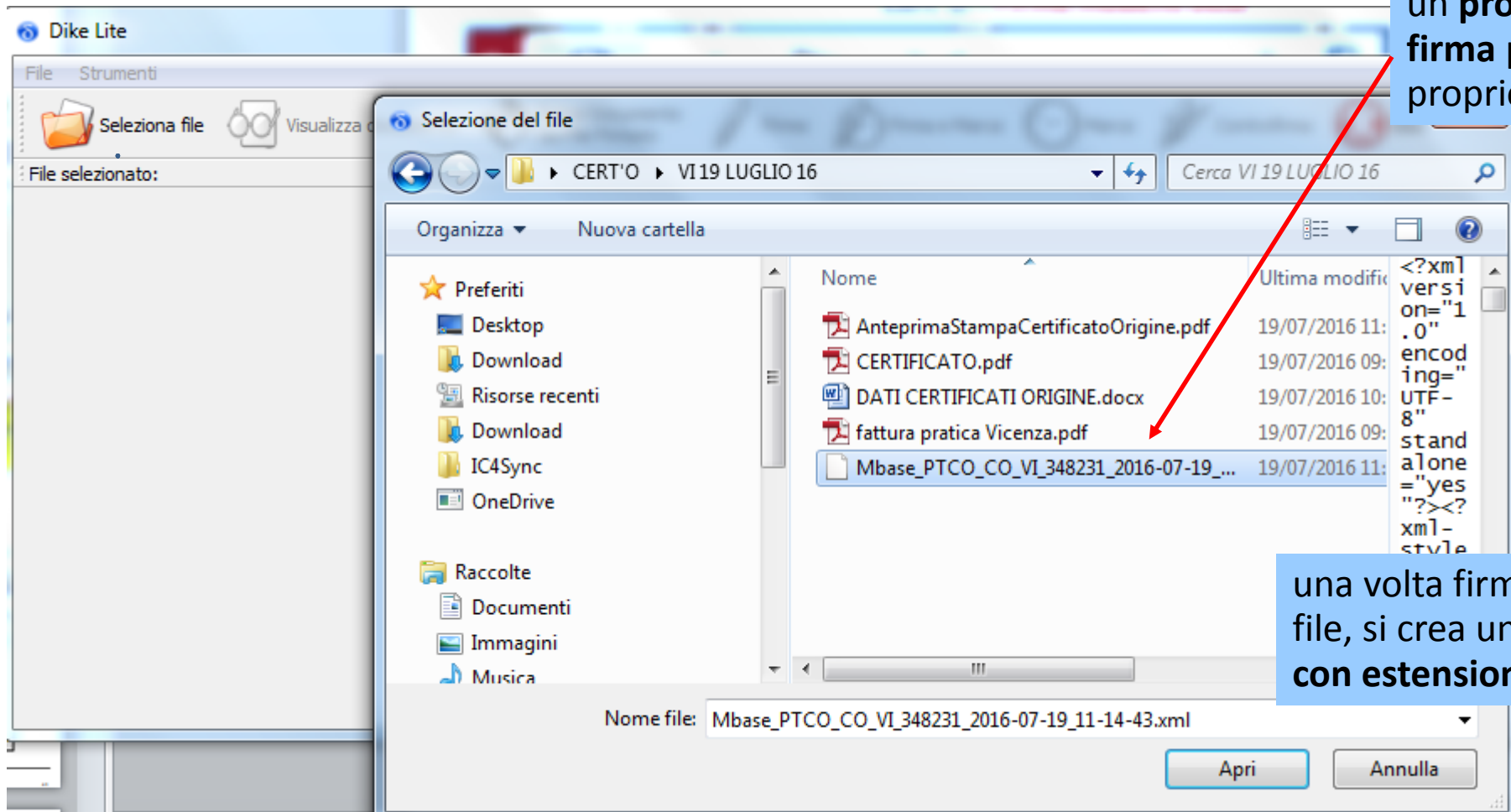
è possibile scaricare e visualizzare, prima della firma, **Anteprima stampa C.O.** per verificare la correttezza dei dati inseriti

cliccare **Salva**

# CERT'O – firma Modello Base



il modello .xml, una volta scaricato, **va firmato** attraverso il menù del Token USB o attraverso un **programma di firma** presente nel proprio PC



una volta firmato il file, si crea una **copia con estensione .p7m**

# CERT'O – firma Modello Base

The screenshot shows the Dike Lite application window. The 'File' menu is open, highlighting the 'Firma una cartella o un insieme di file...' option. A blue text box with a red arrow pointing to the 'Firma Multipla' dialog box contains the text: "è possibile **selezionare** una cartella contenente tutti i files da firmare o **aggiungere più files** da cartelle diverse da firmare insieme in un'unica operazione". The 'Firma Multipla' dialog box has two tabs: 'Elenco File da firmare' and 'Cartella da firmare'. The 'Cartella da firmare' tab is active, showing a list of files to be signed: 'd:/Desktop/CERT'O/vicenza 19 maggio/fattura 345.jpg' and 'd:/Desktop/CERT'O/VI 19 LUGLIO 16/fattura pratica Vicenza.pdf'. The dialog also includes buttons for '+ Aggiungi...', '- Rimuovi', and 'X Rimuovi tutto'.

# CERT'O – predisposizione Pratica

The screenshot displays the 'registroimprese.it' website interface. At the top, there is a navigation bar with links: 'Consultazione Dati', 'Sportello Pratiche Online', 'T00006X', 'Mappa', 'Guida', 'Contattaci', and 'Esci'. Below this, the 'registroimprese.it' logo and the 'Telemaco' logo are visible. A secondary navigation bar includes 'Pratiche R.I.', 'Pratiche Protesti', 'Bilanci', 'Strumenti Software', and 'Servizi e-gov'. The main content area features a menu with 'Home', 'Crea Modello', 'Nuova', 'Da Inviare', 'Da Rettificare', 'Inviate', and 'Storico'. A central blue box contains instructions: 'Il download del file dovrebbe avvenire automaticamente. Qualora non dovesse succedere, premere [qui](#). Dopo aver scaricato il file è necessario firmarlo digitalmente. Per trasmettere il file firmato premere "Continua". Per creare un nuovo modello premere "Nuovo Modello"'. Below these instructions are buttons for 'Modifica i dati', 'Continua', 'Nuovo modello', and 'Anteprima stampa C.O.'. At the bottom, a yellow banner reads 'Leggi le informative per la Legge sulla Privacy relative ai dati trasmessi a mezzo del servizio Telemaco'. A file download dialog box is open at the bottom, showing the filename 'Mbase\_PTCO\_CO\_RM\_804877\_2017-01-16\_09-39-02.xml' and buttons for 'Apri', 'Salva', and 'Annulla'. Two red arrows originate from the 'Continua' button in the dialog box: one points to the 'Nuova' button in the main menu, and the other points to the 'Continua' button in the central instruction box.

dopo aver firmato il Modello .xml, tornare alla procedura CERT'O' e cliccare **Continua** oppure se la sessione è scaduta, selezionare **Nuova**

# CERT'O – preparazione Pratica da inviare alla Camera di Commercio competente

Consultazione Dati Sportello Pratiche Online Login Mappa Guida Contattaci

registroimprese.it telemaco

Pratiche R.I. Pratiche Protesti Bilanci Strumenti Software Servizi e-gov

Sportelli Telematici | Servizi Software House

**Cerca Impresa (Speditore):**

CCIAA    
 Numero REA   
 Codice fiscale

**Dati impresa (Speditore)**

Denominazione: INFOCAMERE - SOCIETA' CONSORTILE DI INFORMATICA DELLE CAMERE DI COMMERCIO ITALIANE PER AZIONI  
Comune: (PD)  
Indirizzo: CORSO STATI UNITI, 14 CAP: 35100

**Selezionare il tipo pratica**

**Sportello di destinazione**

Selezionare la distaccata

Modello Base   file .xml.p7m

Leggere attentamente per la legge sulla privacy relative ai dati trasmessi a mezzo del servizio Telemaco e alla Politica in materia di protezione dei dati personali (Privacy e Cookie Policy)  
Copyright © InfoCamere S. C. p. A. - Tutti i diritti riservati - P.IVA: 02313821007 - Camere di Commercio d'Italia

i Dati impresa (Speditore) sono preimpostati, nel caso premere **Continua**

selezionare il **tipo pratica** che si sta inviando

selezionare **Sportello di destinazione** ed eventuale sede staccata

allegare **Modello Base** firmato .p7m

# CERT'O – predisposizione Pratica

Home | Crea Modello | Nuova | Da Inviare | Da Rettificare | Inviare | Storico

| [Allega](#) | [Annotazioni](#) | [Invia Pratica](#) | [Indietro](#) | [Annulla](#) |

Scheda dettaglio pratica M17502M0636 di tipo [Certificato di Origine](#)

**Dati Impresa / Mittente**


**Denominazione impresa:** INFOCAMERE - SOCIETA' CONSORTILE DI INFORMATICA DELLE CAMERE DI COMMERCIO ITALI  
**Codice Fiscale impresa:** 02313821007  
**Mittente:** [Chiavinato Nicoletta](#)

**Dati pratica**

**Creata in data:** 02-05-2017 12:06  
**Sportello destinazione:** [PROVA INFOCAMERE - Sportello Certificazioni per l'Estero](#)  
**Sede distaccata:** Sede principale provincia ST

**Lista Allegati**

1 elemento trovato.

Descrizione	Tipo Allegato	Allegato il	Operazioni
 <b>Modello base</b> Firmatario: <b>CHIAVINATO NICOLETTA</b> Codice Fiscale: <b>CHVNLT69S42B563A</b>	Modello base	02-05-2017 12:06:37	<a href="#">Visualizza</a> <a href="#">Scarica</a>

1 elemento trovato.

inserire nel campo **Annotazioni** il numero di telefono/e-mail della persona che ha inserito la pratica.

Il campo, inoltre, è utilizzabile per **tutte le comunicazioni** che l'impresa vuole indirizzare alla Camera

cliccare **Allega** per aggiungere alla pratica le fatture e gli altri documenti da inviare



# CERT'O – allegare File

[Home](#) [Crea Modello](#) [Nuova](#) [Da Inviare](#) [Da Rettificare](#) [Inviate](#) [Storico](#)


| [Indietro](#) |

**GESTIONE ALLEGATO: inserimento allegato**

**Nome file**  fattura 123.pdf.p7m

**Descrizione**

**Codice documento**  ▼



dopo aver cliccato Allega, compare questa schermata

1. Selezionare file > **Scegli file**
2. Inserire una **Descrizione** dell'allegato
3. Selezionare dal menù a tendina il **Codice documento**
4. Cliccare **Allega e continua** o **Allega e termina**

# CERT'O – preparazione Invio

- Il file "fattura\_123.pdf.p7m" e' stato allegato

se tutto è corretto, cliccare  
**Invia Pratica**

| [Allega](#) | [Annotazioni](#) | [Invia Pratica](#) |

| [Indietro](#) | [Annulla](#) |

Scheda dettaglio pratica M17502M0636 di tipo [Certificato di Origine](#)

## Dati Impresa / Mittente



**Denominazione impresa:** INFOCAMERE - SOCIETA' CONSORTILE DI INFORMATICA DELLE CAMERE DI COMMERCIO ITALI  
**Codice Fiscale impresa:** 02313821007  
**Mittente:** [Chiavinato Nicoletta](#)

## Dati pratica

**Creata in data:** 02-05-2017 12:06  
**Sportello destinazione:** [PROVA INFOCAMERE - Sportello Certificazioni per l'Estero](#)  
**Sede distaccata:** Sede principale provincia ST

## Lista Allegati

2 elementi trovati e visualizzati

Descrizione	Tipo Allegato	Allegato il	Operazioni
 <b>Modello base</b> Firmatario: <b>CHIAVINATO NICOLETTA</b> Codice Fiscale: <b>CHVNLT69S42B563A</b>	Modello base	02-05-2017 12:06:37	<a href="#">Visualizza</a> <a href="#">Scarica</a>
 <b>fattura_123.pdf.p7m</b> Firmatario: <b>CHIAVINATO NICOLETTA</b> Codice Fiscale: <b>CHVNLT69S42B563A</b>	Fattura di Esportazione	02-05-2017 12:13:35	<a href="#">Scarica</a> <a href="#">Annulla</a>

2 elementi trovati e visualizzati

## Lista Allegati

- Modello base
- fattura esportazione

# CERT'O – Pratica, selezione Copie, Visti, Autentiche

**Dettaglio Richiesta:**

Tipo allegato	Descrizione allegato	Copie (*)	Visti	Autentiche
Modello Base	Certificato di Origine	<input type="text"/>		<input type="text" value="0"/>
Packing List	packingList.pdf		<input type="text" value="0"/>	<input type="text" value="0"/>
Fattura di Esportazione	1234567V.pdf.p7m		<input type="text" value="0"/>	<input type="text" value="0"/>
Fattura di Esportazione	1234568V.pdf.p7m		<input type="text" value="0"/>	<input type="text" value="0"/>

(\*): *valorizzare il campo "Copie" solo se si richiedono copie aggiuntive del Cert*

**Il costo della pratica ammonta ad € 5**

- Proforma**  
*Richiesta di rilascio del certificato dietro presentazione di fatture proforma*
- Richiesta stampa in azienda**  
*L'impresa richiede di ricevere la documentazione richiesta per procedere autonomamente alla sede*
- Pratica urgente**  
*Richiesta di evasione a carattere di urgenza*  
  
[Dati sulle urgenze relativi all'anno in corso](#)  
*Pratiche a carattere di urgenza inviate dall'impresa: 0*  
*Limite di pratiche ammesse come urgenti: 0*  
*Attenzione: è stato raggiunto il numero massimo di pratiche a carattere di urgenza*
- Recapito a domicilio con spese a carico del richiedente**  
*L'impresa richiede alla Camera di Commercio il rilascio dei certificati e visti per l'estero (modalità online dalla sede camerale) con domiciliazione al costo forfettario concordato con le tariffe in vigore, esonerando espressamente la Camera di Commercio da ogni responsabilità per ritardi o disguidi legati alla spedizione*

**ATTENZIONE!** è già prevista la stampa dell'originale del **Certificato di Origine**, senza compilare il campo Copie con asterisco. Il campo **Copie** serve solo nel caso si richiedano copie dello stesso CO

selezionare, eventualmente, **Copie, Visti, Autentiche (Visto ex UPICA)**  
viene calcolato il **Costo TOTALE** della pratica

**Pratica telematica  
richiesta VISTI – AUTORIZZAZIONI  
- Copie CERTIFICATI ORIGINE**

# CERT'O – pratiche VISTI - AUTORIZZAZIONI – COPIE CERTIFICATI

https://webtelemaco.infocamere.it/newt/webTelemaco.action

Infocamere: Login

switch infocamere Login

Cruscotto per le statistiche...

HOME - CCIAA

CMS - Accesso sicuro al si...

InfoCamere Portale VPN ...

Consultazione Dati

Sportello Pratiche Online

T00006X

Mapa

Guida

Contattaci

Es

registroimprese.it

Telemaco

Pratiche R.I.

Pratiche Protesti

Bilanci

Strumenti Software

Servizi e-gov

Sportelli Telematici | Servizi Software House

Deleghe

Seleziona impresa in base a delega ricevuta

Lista deleghe

Cerca Impresa (Speditore):

CCIAA RM

Numero REA 804877

Codice fiscale 02313821007

Cerca

Dati impresa (Speditore)

Denominazione: INFOCAMERE - SOCIETA' CONSORTILE DI INFORMATICA DELLE CAMERE DI COMMERCIO ITALIANE PER AZIONI

Comune: (PD)

Indirizzo: CORSO STATI UNITI, 14 CAP: 35100

Selezionare il tipo pratica

Certificato di Origine

Denuncia di Furto - Smarrimento

Dichiarazione di Conferimento Delega

Dichiarazione di Distruzione

Dichiarazione di Revoca Delega

Richiesta Visti - Autorizzazioni - Copie certificato

Avvia compilazione

sulla Privacy relative ai dati trasmessi a mezzo del servizio Telemaco e alla Politica in materia di protezione dei dati personali (Privacy e Cookie Policy)

Copyright © InfoCamere S. C. p. A. - Tutti i diritti riservati - P.IVA: 02313821007 - Camere di Commercio d'Italia

75%

Nuova sch...

Posta in arr...

Note di Sti...

Apple Soft...

Chiavinato ...

d:\Desktop...

PRESENTA...

Web T e...

IT

09:52

# CERT'O – compilazione Modello Base VISTI - AUTORIZZAZIONI – COPIE CERTIFICATI

Home Crea Modello Nuova Da Inviare Da Rettificare Inviare Storico

**Impresa che richiede visti e/o autorizzazioni**

**Denominazione:** INFOCAMERE - SOCIETA' CONSORTILE DI INFORMATICA DELLE CAMERE DI COMMERCIO ITALIANE PER AZIONI

**Comune:** ROMA (RM)

**Indirizzo:** VIA GIOVANNI BATTISTA MORGAGNI, 13 **CAP:** 00161

**Riferimenti richiesta**

**Estremi Soggetto Richiedente**

NICOLETTA CHIAVINATO ← campo **obbligatorio**

**Note Richiesta**

RICHIESTA COPIA FORMULARIO NUM 01234567 ← **ATTENZIONE!** nel caso di richiesta copia CO, scrivere nel campo **Note Richiesta**, il numero del **Certificato** del quale si chiede la copia

cliccando su **continua** si scarica sulla cartella *download* il file .xml Modello base richiesta **Visti-Autorizzazioni-Copie certificato**

continua

# CERT'O – pratiche VISTI - AUTORIZZAZIONI – COPIE CERTIFICATI

:: Certificato di origine versione 2.13.0

T00025 Guida Esci

[Home](#)

[Crea Modello](#)

[Nuova](#)

[Da Inviare](#)

[Da Rettificare](#)

[Inviate](#)

[Storico](#)

Il download del file dovrebbe avvenire automaticamente. Qualora non dovesse succedere, premere [qui](#).

Dopo aver scaricato il file è necessario firmarlo digitalmente.

Per trasmettere il file firmato premere "Continua"

Per creare un nuovo modello premere "Nuovo Modello"

Continua

Nuovo modello

per allegare il file .xml cliccare **Continua**

# CERT'O - pratiche VISTI - AUTORIZZAZIONI - COPIE CERTIFICATE

Seleziona impresa in base a delega ricevuta Lista deleghe

---

**Cerca Impresa (Speditore):**

CCIAA

**Numero REA**

**Codice fiscale**

Cerca

---

**Dati impresa (Speditore)**

**Denominazione:** INFOCAMERE - SOCIETA' CONSORTILE DI INFORMATICA DELLE CAMERE DI COMMERCIO ITALIANE PER AZIONI

**Comune:** ROMA (RM)

**Indirizzo:** VIA GIOVANNI BATTISTA MORGAGNI, 13 **CAP:** 00161

---

**Selezionare il tipo pratica**

---

**Sportello di destinazione**

Selezionare la sede distaccata

---

**Modello Base**  Nessun file selezionato file .xml,p7m

selezionare Sportello di destinazione (ed eventuale sede staccata)

dati Impresa Speditore

Selezionare tipo pratica

allegare **Modello** che è stato scaricato e firmato (stessa procedura CO)



# CERT'O - pratiche VISTI - AUTORIZZAZIONI - COPIE CERTIFICATI

Home | Crea Modello | Nuova | Da Inviare | Da Rettificare | Inviare | Storico

| [Allega](#) | [Annotazioni](#) | [Invia Pratica](#) | [Indietro](#) | [Annulla](#) |

Scheda dettaglio pratica M17502M2920 di tipo [Richiesta visti e autorizzazioni](#)

Dati Impresa / Mittente


Denominazione impresa: INFOCAMERE - SOCIETA' CONSORTILE DI INFORMATICA DELLE CAMERE DI COMMERCIO ITALI  
Codice Fiscale impresa: 02313821007  
Mittente: [Chiavinato Nicoletta](#)

Dati pratica

Creata in data: 02-05-2017 12:29  
Sportello destinazione: [PROVA INFOCAMERE - Sportello Certificazioni per l'Estero](#)  
Sede distaccata: Sede principale provincia ST

Lista Allegati

1 elemento trovato.

Descrizione	Tipo Allegato	Allegato il	Operazioni
 <b>Modello base</b> Firmatario: <b>CHIAVINATO NICOLETTA</b> Codice Fiscale: <b>CHVNL69542B563A</b>	Modello base	02-05-2017 12:29:20	<a href="#">Visualizza</a> <a href="#">Scarica</a>

1 elemento trovato.

clickare **Allega** per allegare scansione CO di cui si chiede copia oppure fattura o altra dichiarazione dell'impresa da vidimare firmata digitalmente

# CERT'O – *pratiche VISTI - AUTORIZZAZIONI – COPIE CERTIFICATI*

Home Crea Modello Nuova Da Inviare Da Rettificare Inviare Storico

| [Indietro](#) |

**GESTIONE ALLEGATO: inserimento allegato**

Nome file  visto operatore.pdf

Descrizione

Codice documento

**obbligatorio almeno 1 Allegato** (scansione CO oppure fattura o altra dichiarazione dell'impresa)

# CERT'O – *pratiche VISTI - AUTORIZZAZIONI – COPIE CERTIFICATI*

Home Crea Modello Nuova Da Inviare Da Rettificare Inviare Storico

• Il Get Rectangular Areaore.pdf" e' stato allegato

| [Allega](#) | [Annotazioni](#) | [Invia Pratica](#) | **se tutto è corretto, cliccare [Invia Pratica](#)** | [Indietro](#) | [Annulla](#) |

Scheda dettaglio pratica M17502M2920 di tipo [Richiesta visti e autorizzazioni](#)

Dati Impresa / Mittente

**Denominazione impresa:** INFOCAMERE - SOCIETA' CONSORTILE DI INFORMATICA DELLE CAMERE DI COMMERCIO ITALI  
**Codice Fiscale impresa:** 02313821007  
**Mittente:** [Chiavinato Nicoletta](#)

Dati pratica

**Creata in data:** 02-05-2017 12:29  
**Sportello destinazione:** [PROVA INFOCAMERE - Sportello Certificazioni per l'Estero](#)  
**Sede distaccata:** Sede principale provincia ST

Lista Allegati

2 elementi trovati e visualizzati

Descrizione	Tipo Allegato	Allegato il	Operazioni
 <b>Modello base</b> Firmatario: <b>CHIAVINATO NICOLETTA</b> Codice Fiscale: <b>CHVNLT69S42B563A</b>	Modello base	02-05-2017 12:29:20	<a href="#">Visualizza</a> <a href="#">Scarica</a>
 <b>COPIA_PDF_CERTIFICATO</b>	Certificato	02-05-2017 12:33:40	<a href="#">Scarica</a> <a href="#">Annulla</a>

2 elementi trovati e visualizzati

# CERT'O – pratiche VISTI - AUTORIZZAZIONI – COPIE CERTIFICATI

The screenshot shows a web browser window displaying the 'webtelemaco.infocamere.it' portal. The main content area is titled 'GESTIONE ALLEGATO: inserimento allegato'. The form contains the following fields:

- Nome file:** d:\Desktop\CERT'O\12 GENNAIO 2017\Mbase\_PT\_CO\_PD\_257382\_2017-01-10\_11-23 Sfoglia...
- Descrizione:** Mbase\_PT\_CO\_PD\_257382\_2017-01-10\_11-23-16.xml.p7m
- Codice documento:** A dropdown menu is open, showing options: ALV - Attestato di libera vendita, AUT - Autorizzazione, **CERT - Certificato** (highlighted), FAT - Fattura, GEN - Altro, VDE - Visto di deposito, VPT - Visto poteri di firma.

Buttons 'Allega e termina' and 'Annulla' are visible to the right of the dropdown. A red arrow points from the text box on the right to the 'CERT - Certificato' option.

**ATTENZIONE!** nel caso di richiesta copia Certificato di Origine è importante allegare copia del certificato scansionato in PDF oppure, se non disponibile, il file .xml che contiene i dati del certificato stesso.

Si raccomanda di selezionare nel campo **Codice documento** la voce **Certificato** per consentire al sistema di impostare l'importo corretto

# CERT'O – pratiche VISTI - AUTORIZZAZIONI – COPIE CERTIFICATI

Home Crea Modello Nuova Da Inviare Da Rettificare Inviare Storico

Dettaglio Richiesta:

Tipo documento	Descrizione documento	Copie	Visti	Autentiche
Certificato	COPIA_PDF_CERTIFICATC	<input type="text" value="0"/>	<input type="text" value="0"/>	<input type="text" value="0"/>

Il costo della pratica ammonta ad € : 0

- Richiesta stampa in azienda
- Pratica urgente
- Recapito a domicilio con spese a carico del richiedente

Conferma e Invia

inserire numero **Copie/Visti /Autentiche** richiesti per i documenti presenti nella pratica

se tutto è corretto, cliccare **Conferma e Invia**

# CERT'O – risultato Invio pratica



- La pratica M17502M2920 è stata inviata con successo

*Nel caso di ricerca negativa consultare lo storico*

**Ricerca pratiche**

Filtro:  Valore:

**Lista pratiche inviate:**

1 elemento trovato.

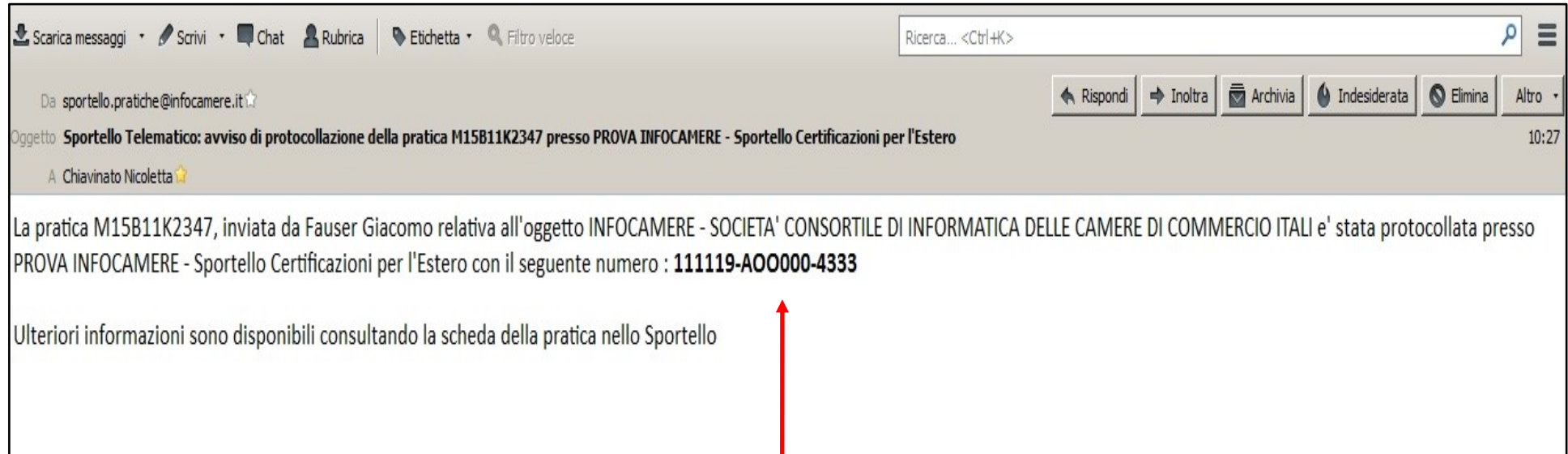
Codice Pratica	Tipo Pratica	Codice Fiscale	Denominazione	Spedita	Sportello	Annotazioni mittente	Stato istruttoria
<a href="#">M17502M2920</a>	Richiesta visti e autorizzazioni	02313821007	INFOCAMERE - SOCIETA' CONSORTILE DI INFORMATICA DELLE CAMERE DI COMMERCIO ITALI	02-05-2017	PROVA		In attesa di presa in carico dal sistema

1 elemento trovato.

**pratica inviata con successo!**

# NOTIFICHE

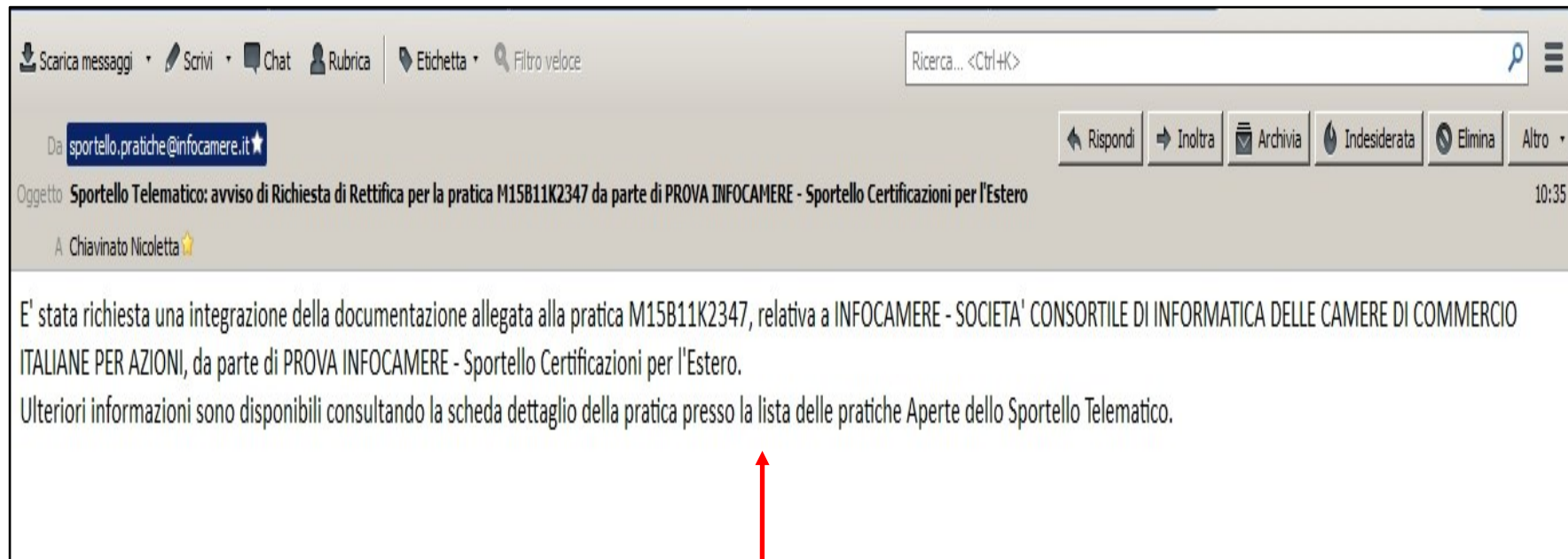
# CERT'O - e-mail notifica pratica protocollata



dopo aver inviato la pratica, la stessa viene **protocollata** e, in automatico, viene inviato un **messaggio via e-mail di notifica** (all'indirizzo e-mail inserito nel *form* di Registrazione dello **SPORTELLLO PRATICHE E-GOV**)



# CERT'O - e-mail Richiesta rettifica



**e-mail di Avviso** inviata dalla Camera di Commercio per chiedere la rettifica di una pratica (*esempio aggiungere un Allegato*)



IC

InfoCamere  
Innovare è Crescere

Grazie per l'attenzione.

[www.infocamere.it](http://www.infocamere.it)

[www.registroimprese.it](http://www.registroimprese.it)